



Leistungen nach dem
Asylbewerberleistungsgesetz
(AsylbLG)

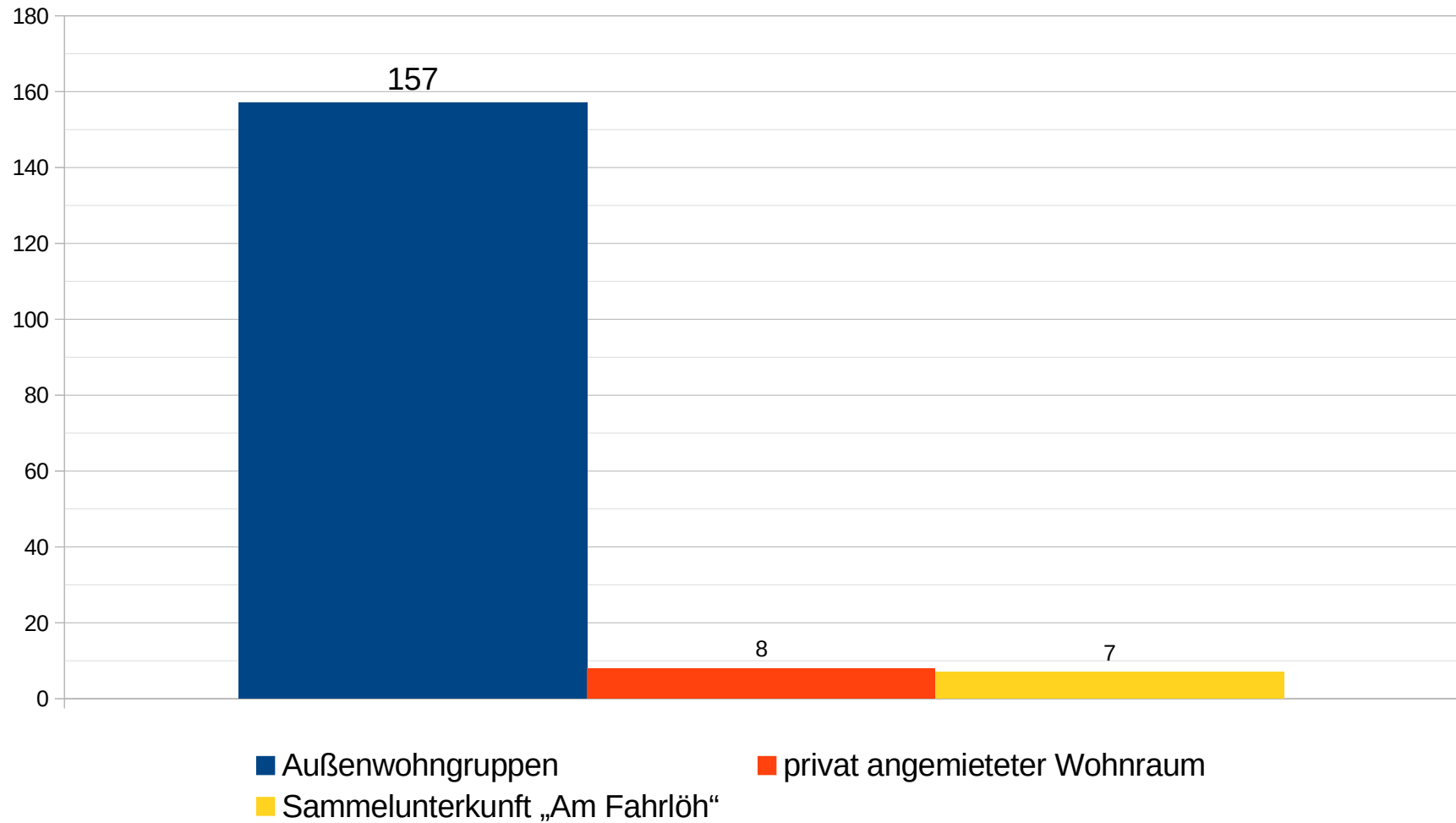
der Stadt Gummersbach

aktuelle Statistiken und Zahlen

Stand: 01.08.2021

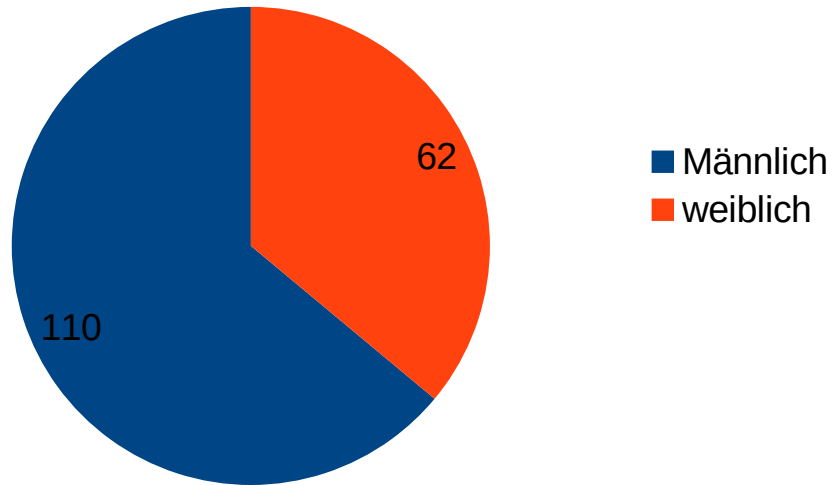
Grafik

Unterbringung von Asylbewerberleistungsempfängern

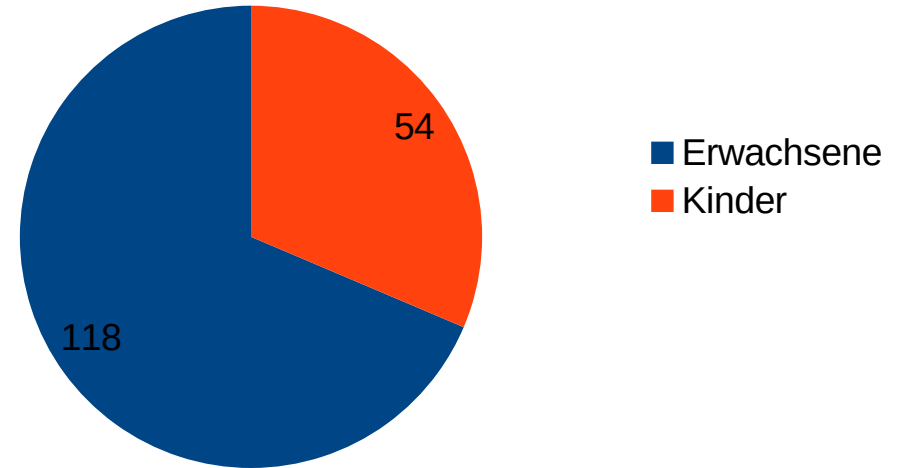


Grafiken

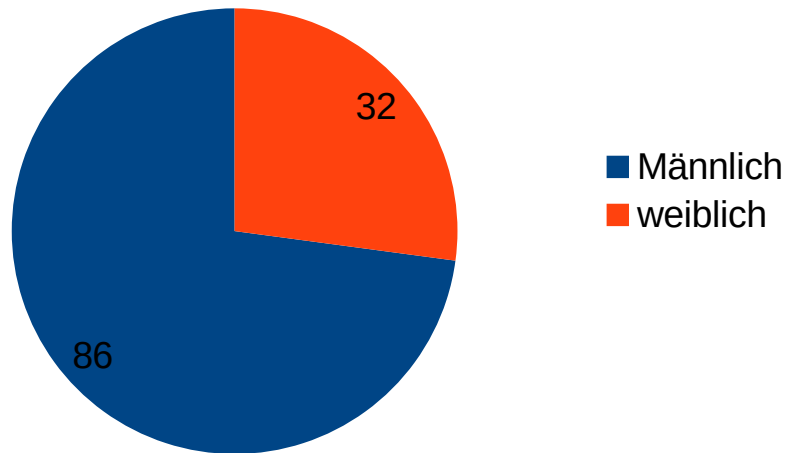
Aufteilung der Asylbewerberleistungsempfänger nach Geschlecht



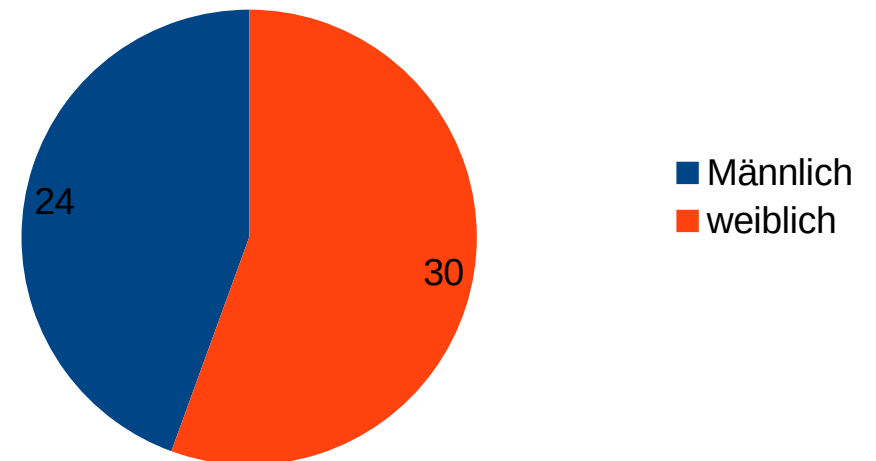
Aufteilung der Asylbewerberleistungsempfänger nach Erwachsene & Kinder



Aufteilung der Erwachsenen nach Geschlecht

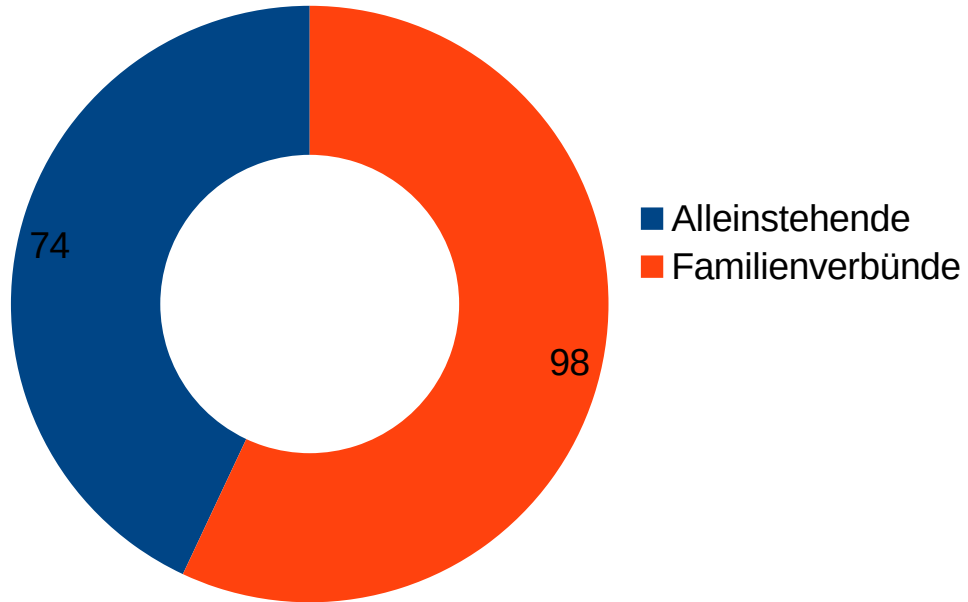


Aufteilung der Kinder nach Geschlecht

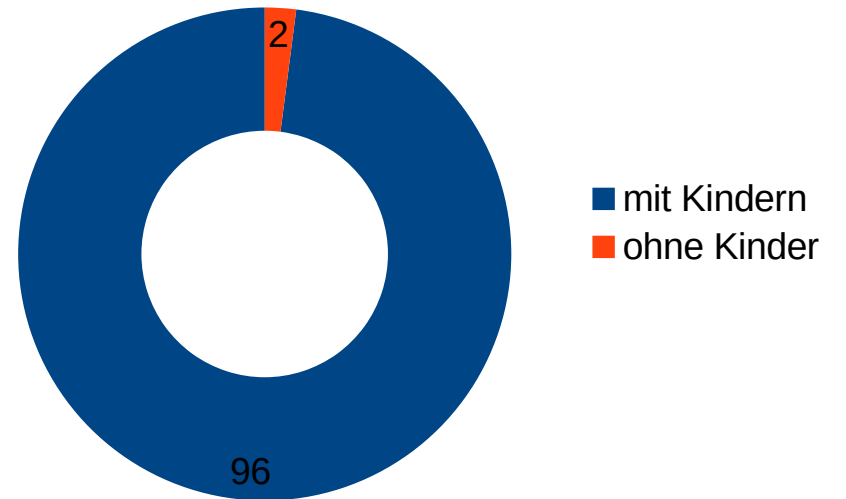


Grafiken

Aufteilung der Asylbewerber
nach Familien & Alleinstehende

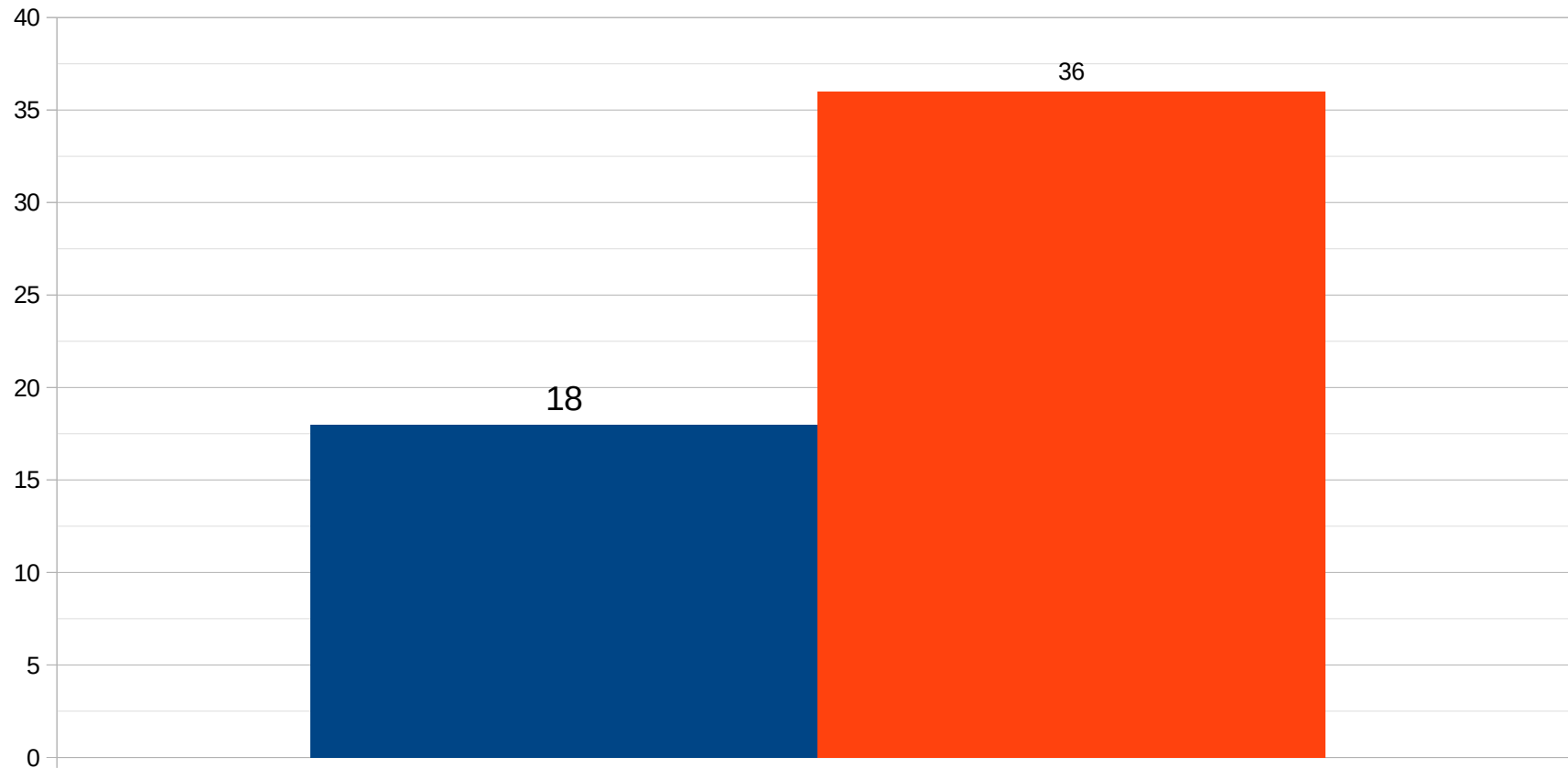


Aufteilung der Familien (Personen)
nach Familien mit & ohne Kinder



Grafik


Personen mit Einkommen



- Asylbewerberleistungsempfänger mit aufstockenden Leistungen (aufgrund von Einkommen)
- Geflüchtete ohne Leistungen (mit ausreichendem Einkommen)

Grafik

Aufenthaltsrecht der Asylbewerberleistungsempfänger



■ Aufenthaltsgestattung ■ Duldung

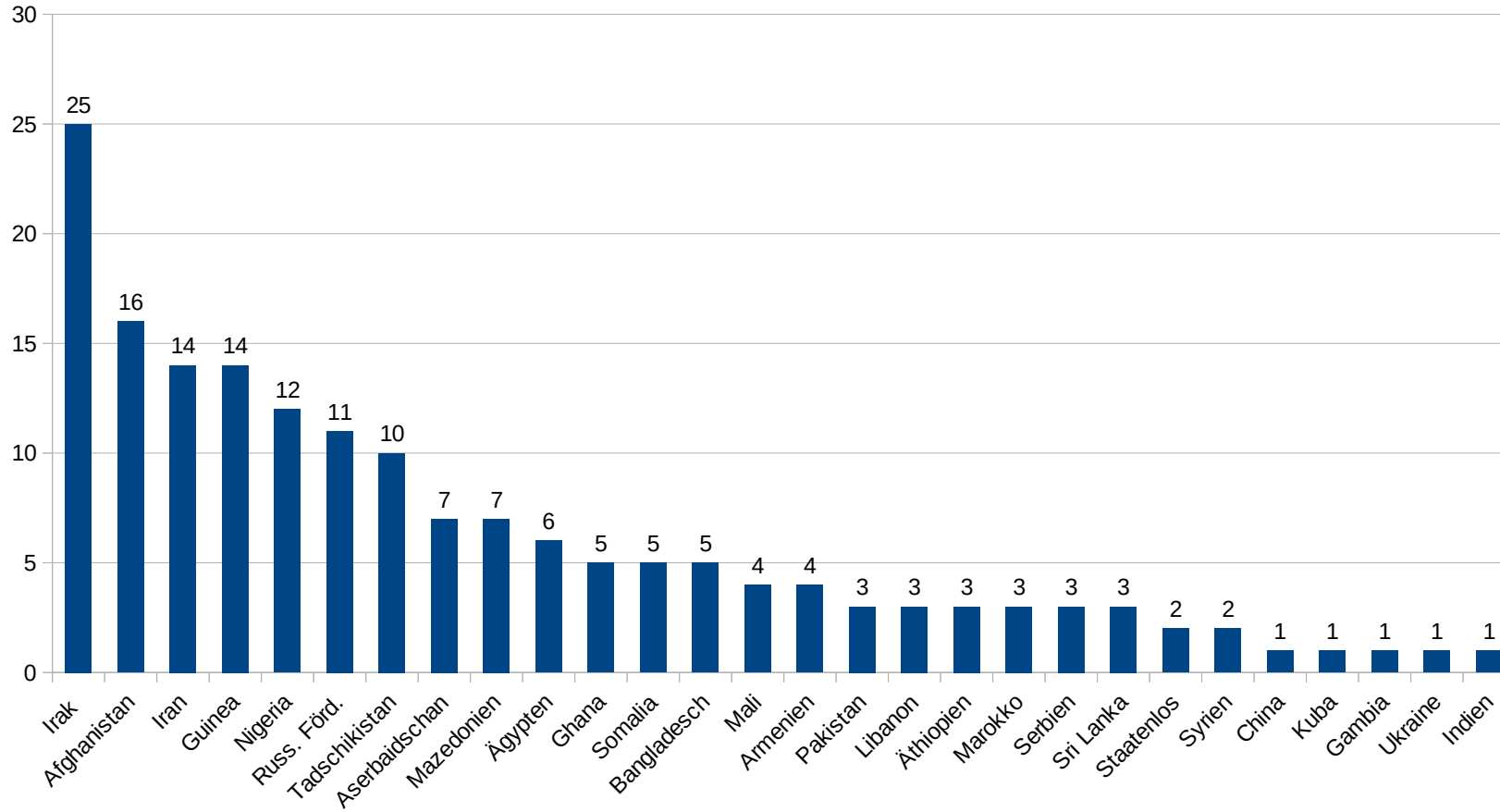
**Gesamtzahl aller Leistungsbezieher nach dem Asylbewerberleistungsgesetz in Gummersbach: 172 Personen
(Stand: 01.08.2021)**

Aufenthaltstitel	Anzahl der Personen	Pauschale ja/nein *
Aufenthaltsgestattung (Personen im laufenden Asylverfahren):		
Personen mit Aufenthaltsgestattung	88	ja
Aussetzung der Abschiebung (Duldung):		
Personen mit einem abgelehnten und damit abgeschlossenen Asylverfahren	84	nein
Personen, die einen Asylfolgeantrag gestellt haben	0	ja
Aufenthaltserlaubnis:		
Personen, deren Aufenthalt aus humanitären Gründen erlaubt wird	0	nein
Sonstige:		
Personen, mit ungeklärtem Status	0	nein

* Die Pauschale nach dem Flüchtlingsaufnahmegesetz (FlüAG) beträgt aktuell 866,- € pro Flüchtling u. Monat.

Grafik

Staatsangehörigkeiten der Asylbewerberleistungsempfänger



Staatsangehörigkeiten - prozentuale Aufteilung

Gesamt

172

Staaten	Gesamt		im Asylverfahren	Duldung	Aufenthaltserlaubnis aus humanitären Gründen	sonstige
	Anzahl d. Personen	Anteil in %				
Irak	25	14,53%	16	9		
Afghanistan	16	9,30%	13	3		
Iran	14	8,14%	11	3		
Guinea	14	8,14%	4	10		
Nigeria	12	6,98%	7	5		
Russ. Förd.	11	6,40%	6	5		
Tadschikistan	10	5,81%	1	9		
Aserbaidshchan	7	4,07%	7			
Mazedonien	7	4,07%		7		
Ägypten	6	3,49%	5	1		
Ghana	5	2,91%		5		
Somalia	5	2,91%	3	2		
Bangladesch	5	2,91%	4	1		
Mali	4	2,33%	1	3		
Armenien	4	2,33%		4		
Pakistan	3	1,74%	2	1		
Libanon	3	1,74%	1	2		
Äthiopien	3	1,74%	3			
Marokko	3	1,74%		3		
Serbien	3	1,74%		3		
Sri Lanka	3	1,74%		3		
Staatenlos	2	1,16%	1	1		
Syrien	2	1,16%	2			
China	1	0,58%		1		
Kuba	1	0,58%		1		
Gambia	1	0,58%	1			
Ukraine	1	0,58%		1		

Staatsangehörigkeiten - prozentuale Aufteilung

Staaten	Gesamt		im Asylverfahren	Duldung	Aufenthaltserlaubnis aus humanitären Gründen	sonstige
	Anzahl d. Personen	Anteil in %				
Indien		0,58%		1		
		100,00%				

88

84

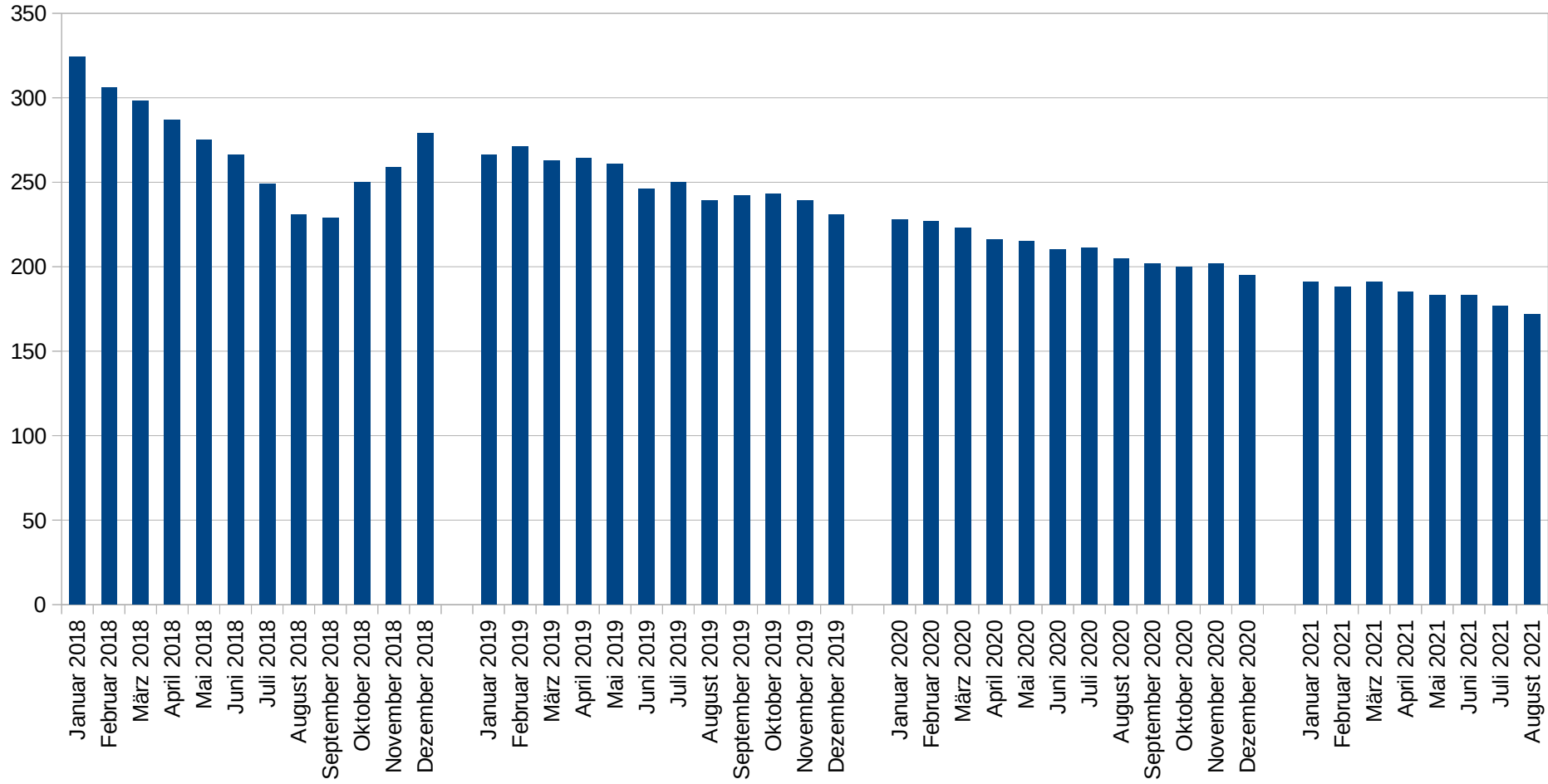
0

0

172

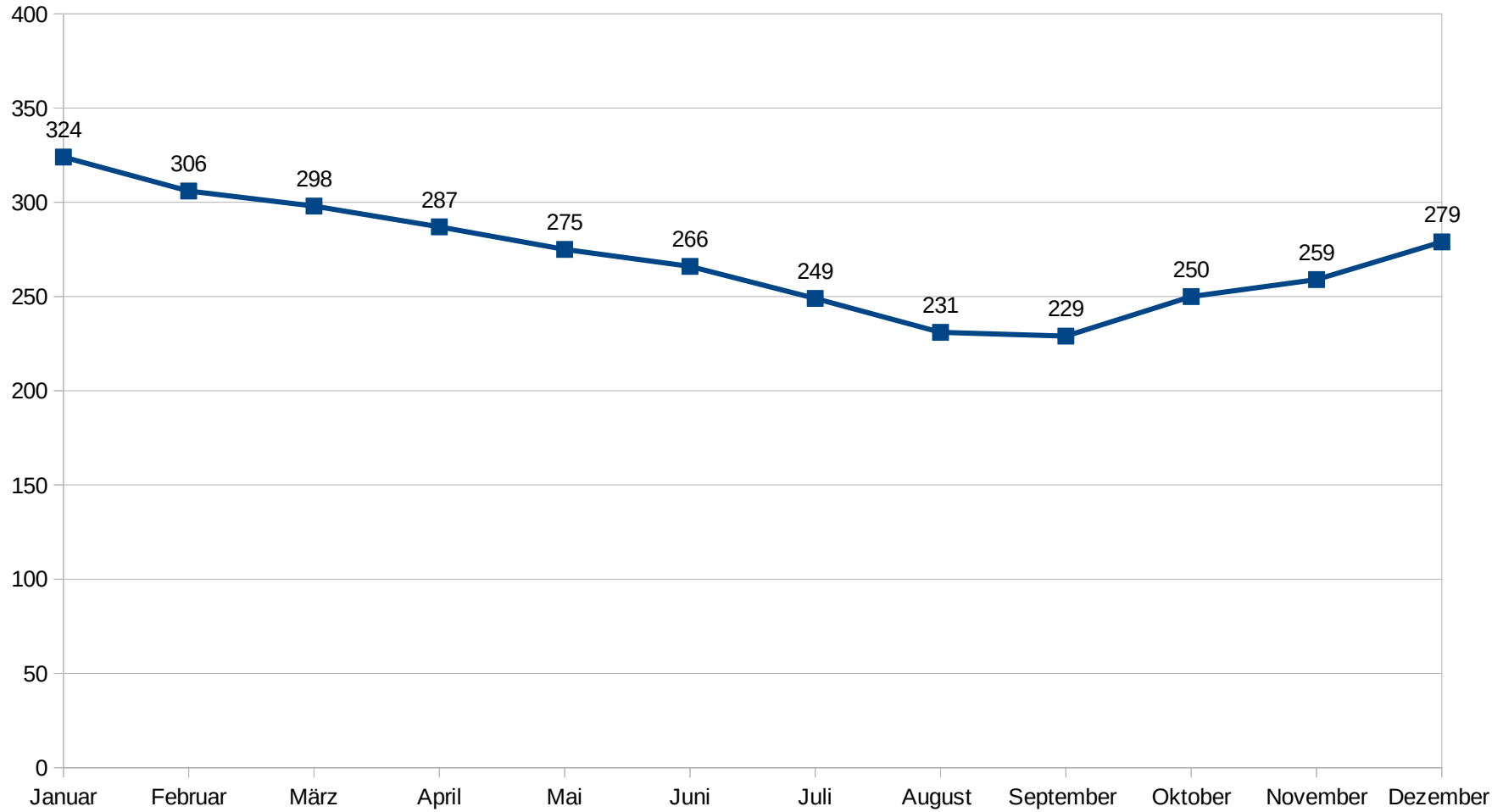
Grafik

Entwicklung der Asylbewerberleistungsempfänger in den Jahren 2018 - August 2021



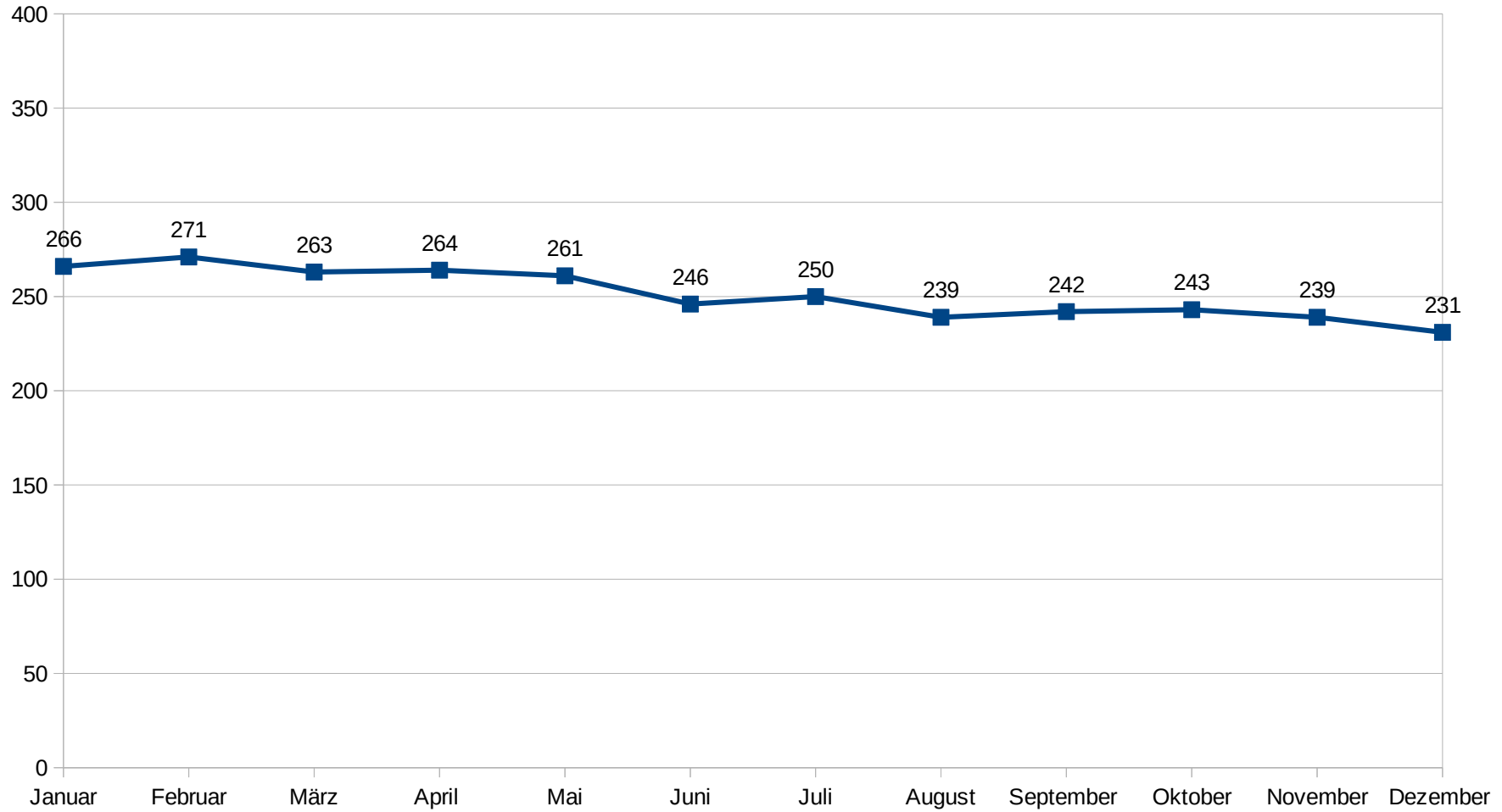
2018

Anzahl der Leistungsempfänger nach dem AsylbLG



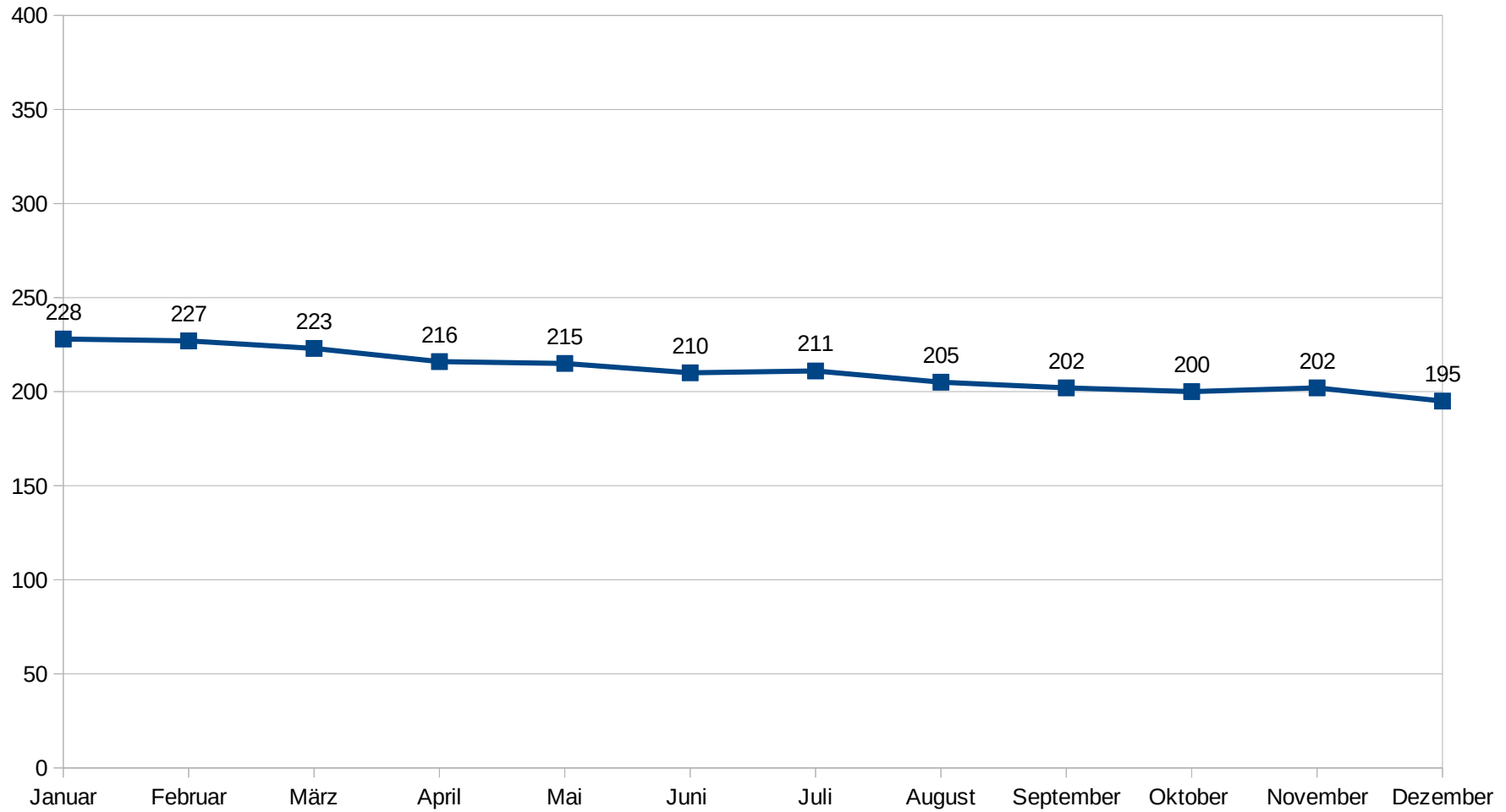
2019

Anzahl der Leistungsempfänger nach dem AsylbLG



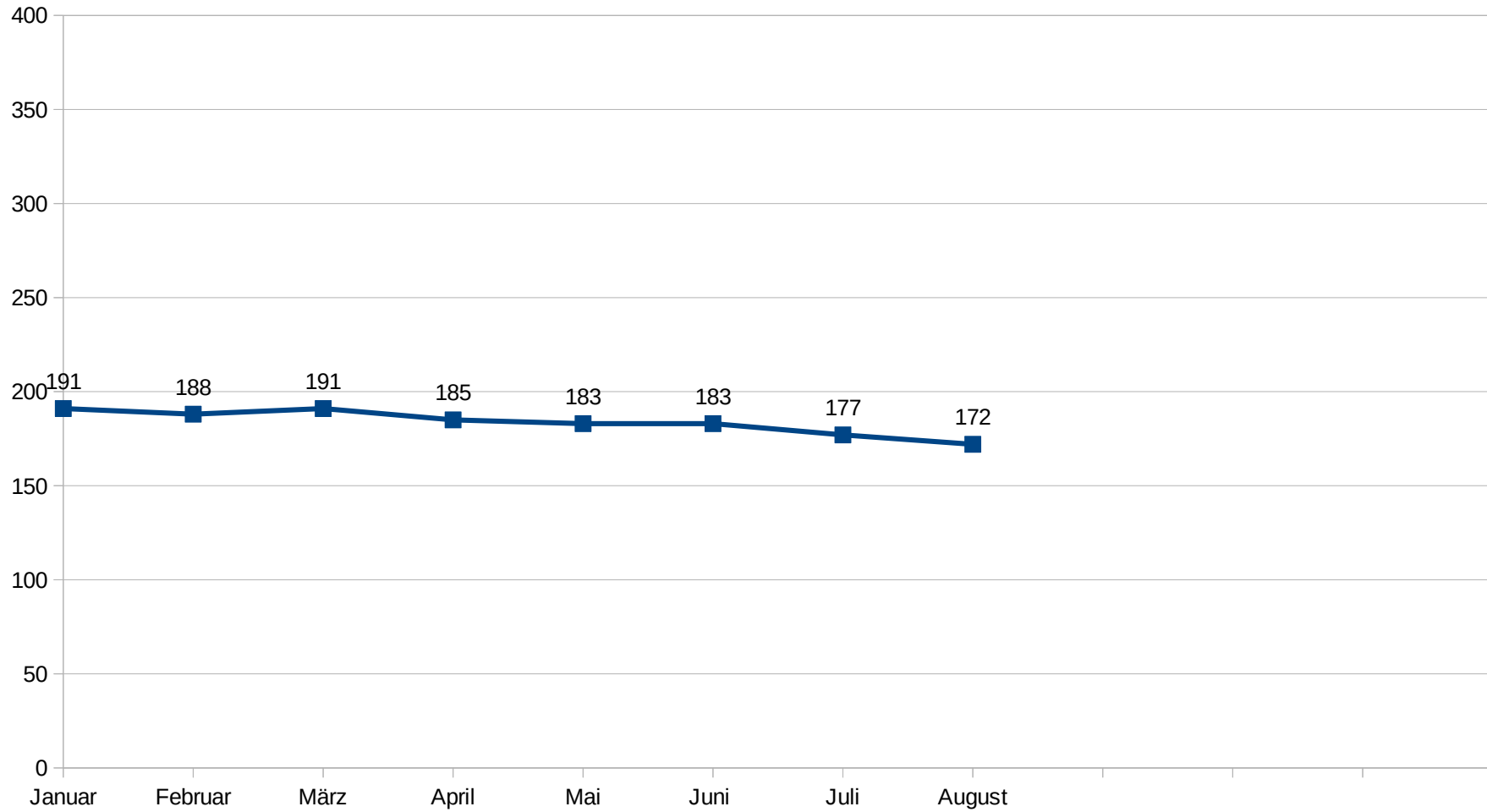
2020

Anzahl der Leistungsempfänger nach dem AsylbLG



2021

Anzahl der Leistungsempfänger nach dem AsylbLG



2021

Monatliche Pauschalen für Asylbewerber (Nahrungsmittel, Hygieneartikel, Freizeit etc.)

	Monatliche Geldleistungen nach § 3 AsylbLG ab 01.01.2021		Leistungen nach § 2 AsylbLG ab 01.01.2021 (ab dem 18. Monat des Aufenthaltes im Bundesgebiet)
RBS 1 Alleinstehende in einer privaten Wohnung <u>oder</u> Jugendliche im Alter von 14 bis 17 Jahren, die nicht mit mindestens einem Elternteil in einer privaten Wohnung leben	364 €	RBS 1 Alleinstehende in einer privaten Wohnungen	446 €
RBS 2 Ehegatten/ Lebensgefährten/ Lebenspartner oder Einzelpersonen in einer Gemeinschaftsunter- kunft <u>oder</u> Ehegatten/ Lebensgefährten oder Lebenspartner in einer privaten Wohnung	328 €	RBS 2 Alle erwachsenen Personen, die in einer Gemeinschaftsunter- kunft wohnen	401 €
RBS 3 Haushaltsangehörige Erwachsene unter 25 Jahren, die unverheiratet sind und mit mind. einem Elternteil in einer privaten Wohnung leben <u>oder</u> Erwachsene in einer stationären Einrichtung	292 €	RBS 3 Alle erwachsenen Personen bis 25 Jahre, die mit mindestens einem Elternteil in einer Gemeinschaftsunter- kunft wohnen	357 €
RBS 4 Haushaltsangehörige Jugendliche im Alter von 14 bis 17 Jahren	323 €	RBS 4 Ab Beginn des 15. Lebensjahres bis zur Volljährigkeit	373 €

RBS 5 Haushaltsangehörige Kinder im Alter von 6 bis 13 Jahren	282 €	RBS 5 Ab Beginn des 7. Lebensjahres bis zur Vollendung des 14. Lebensjahres	309 €
RBS 6 Haushaltsangehörige Kinder im Alter von bis zu 5 Jahren	247 €	RBS 6 Bis zur Vollendung des 6. Lebensjahr	283 €

Zugänge & Abgänge von Leistungsempfängern

Datum	Zugänge					Abgänge					Leistungs-empfänger	tatsächlich anwesende Flüchtlinge
	Zu-weisungen nach dem FlüAG	Zu-weisungen nach der AWoV NRW	Erhalt einer Duldung (nach Statuswechsel wieder in Leistung)	Zuzug/wieder im Leistungsbezug	Geburt	Anspruch nach SGB II / XII Aufnahme einer Erwerbstätigkeit	freiwillige Ausreise/verstorben/Wegzug	Zu- und Wegzüge ohne Leistungsbezug bei der Stadt Gummersbach (halbjährlicher Abgleich mit dem Ausländeramt)	Ab-schiebung	Illegalität „unterge-taucht“		
Stand: 31.12.19											230	880
01.01.20						2					228	880
01.02.20				1		2					227	881
10.02.20										1	226	880
27.02.20				1							227	881
01.03.20	1			5		10					223	887
13.03.20						3					220	887
28.03.20					1						221	888
01.04.20					1	6					216	889
08.04.20	1										217	890
01.05.20				2		4					215	892
22.05.20										1	214	891
01.06.20						3	1				210	890
04.06.20	1										211	891
29.06.20			1								212	891
01.07.20				5		6		12			211	908
06.07.20										1	210	907
01.08.20						5					205	907
06.08.20			1								206	907
12.08.20					1						207	908
13.08.20					1						208	909
26.08.20							1				207	908

Zugänge & Abgänge von Leistungsempfängern

Datum	Zugänge					Abgänge					Leistungs-empfänger	tatsächlich anwesende Flüchtlinge
	Zu-weisungen nach dem FlüAG	Zu-weisungen nach der AWoV NRW	Erhalt einer Duldung (nach Statuswechsel wieder in Leistung)	Zuzug/wieder im Leistungsbezug	Geburt	Anspruch nach SGB II / XII Aufnahme einer Erwerbstätigkeit	freiwillige Ausreise/verstorben/Wegzug	Zu- und Wegzüge ohne Leistungsbezug bei der Stadt Gummersbach (halbjährlicher Abgleich mit dem Ausländeramt)	Ab-schiebung	Illegalität „unterge-taucht“		
25.08.20										1	206	907
01.09.20						4					202	907
01.10.20				3		5					200	910
09.10.20				1							201	911
12.10.20	1										202	912
15.10.20	1										203	913
26.10.20				3							206	916
31.10.20										1	204	914
01.11.20				2		4					202	916
17.11.20				1							203	917
01.12.20				3		11					195	920
12.12.20										1	194	919
01.01.21				1		4		-12			191	908
01.02.21						3					188	908
04.02.21				2							190	910
18.02.21				1							191	911
22.02.21				1							192	912
26.02.21					1						193	913
01.03.21				1		3					191	914
18.03.21				1							192	915
01.04.21						7					185	915
30.04.21						1	1				183	914

Zugänge & Abgänge von Leistungsempfängern

Datum	Zugänge					Abgänge					Leistungs-empfänger	tatsächlich anwesende Flüchtlinge
	Zu-weisungen nach dem FlüAG	Zu-weisungen nach der AWoV NRW	Erhalt einer Duldung (nach Statuswechsel wieder in Leistung)	Zuzug/wieder im Leistungsbezug	Geburt	Anspruch nach SGB II / XII Aufnahme einer Erwerbstätigkeit	freiwillige Ausreise/verstorben/Wegzug	Zu- und Wegzüge ohne Leistungsbezug bei der Stadt Gummersbach (halbjährlicher Abgleich mit dem Ausländeramt)	Ab-schiebung	Illegalität „unterge-taucht“		
01.05.21				2		2					183	916
18.05.21									3		180	913
01.06.21				8		5					183	921
23.06.21	2										185	923
29.06.21									1		184	922
01.07.21						7					177	922
01.08.21				1		6					172	923
Gesamt:	7	0	2	45	5	103	5	0	4	5		