



Leistungen nach dem
Asylbewerberleistungsgesetz
(AsylbLG)

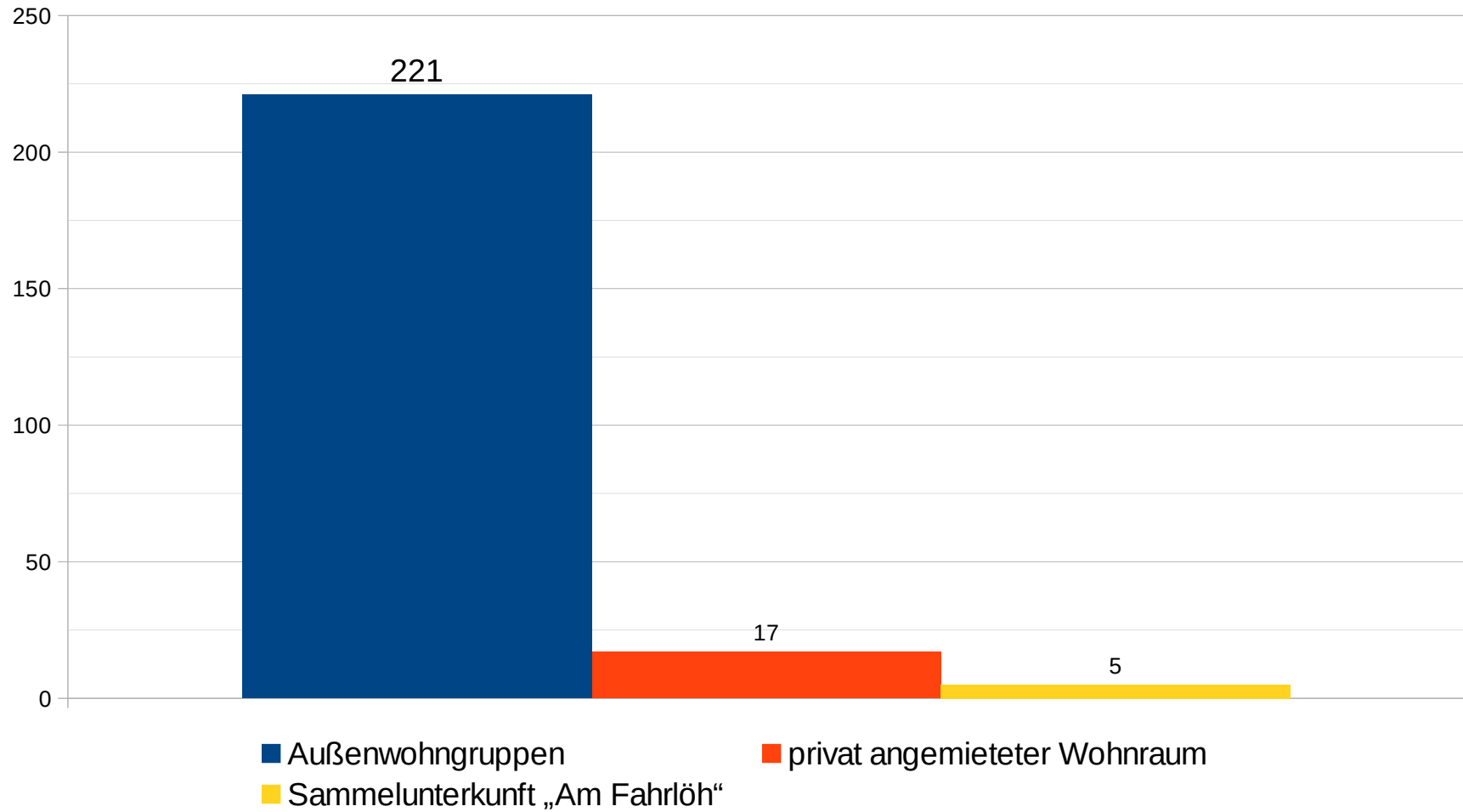
der Stadt Gummersbach

aktuelle Statistiken und Zahlen

Stand: 01.08.2019

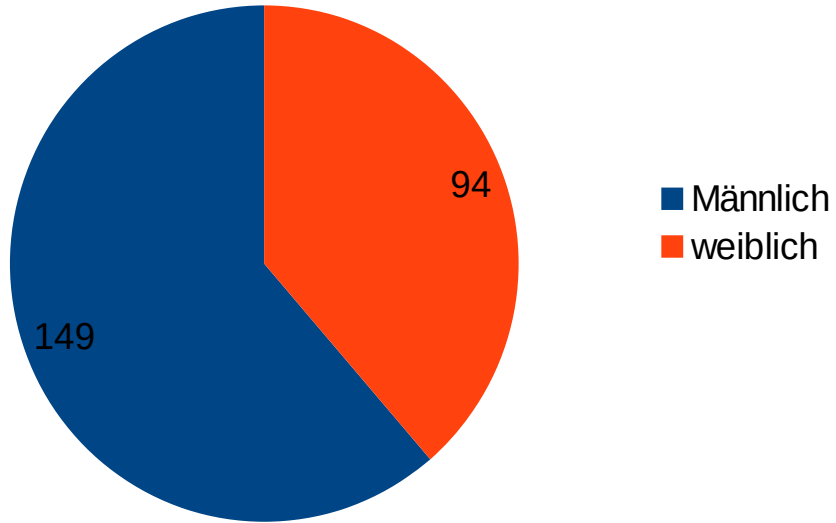
Grafik

Unterbringung von Asylbewerberleistungsempfängern

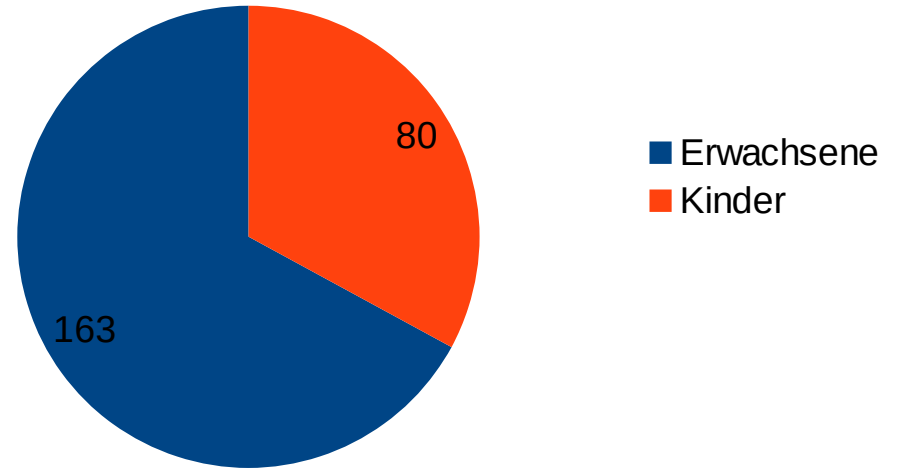


Grafiken

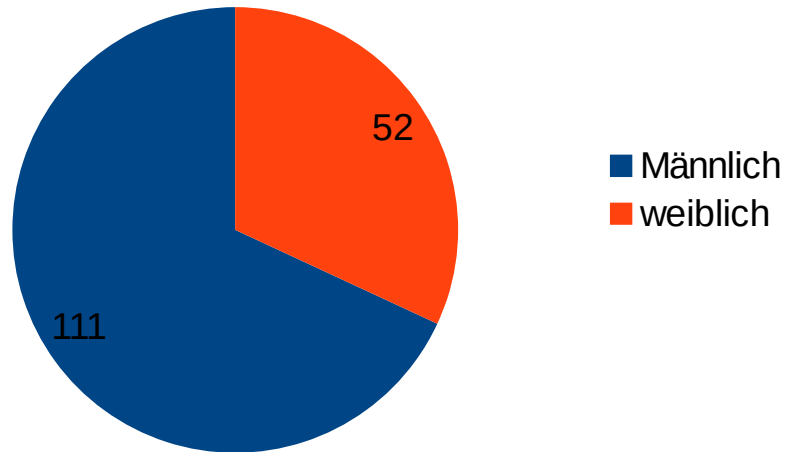
Aufteilung der Asylbewerberleistungsempfänger nach Geschlecht



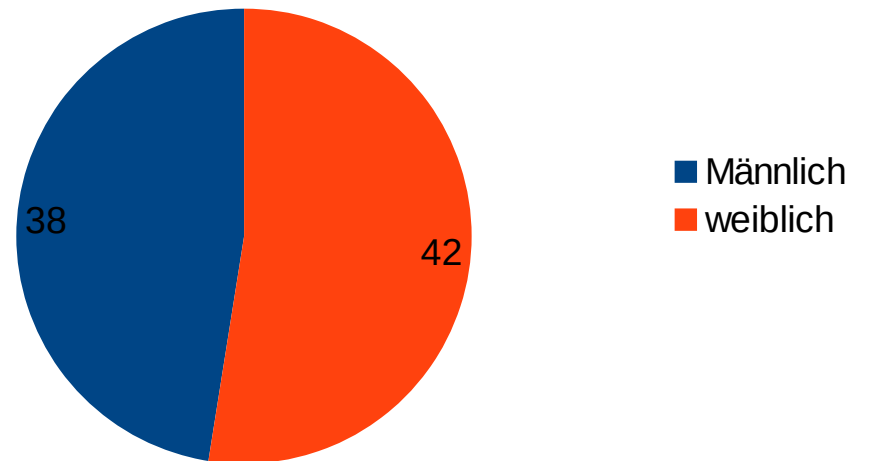
Aufteilung der Asylbewerberleistungsempfänger nach Erwachsene & Kinder



Aufteilung der Erwachsenen nach Geschlecht

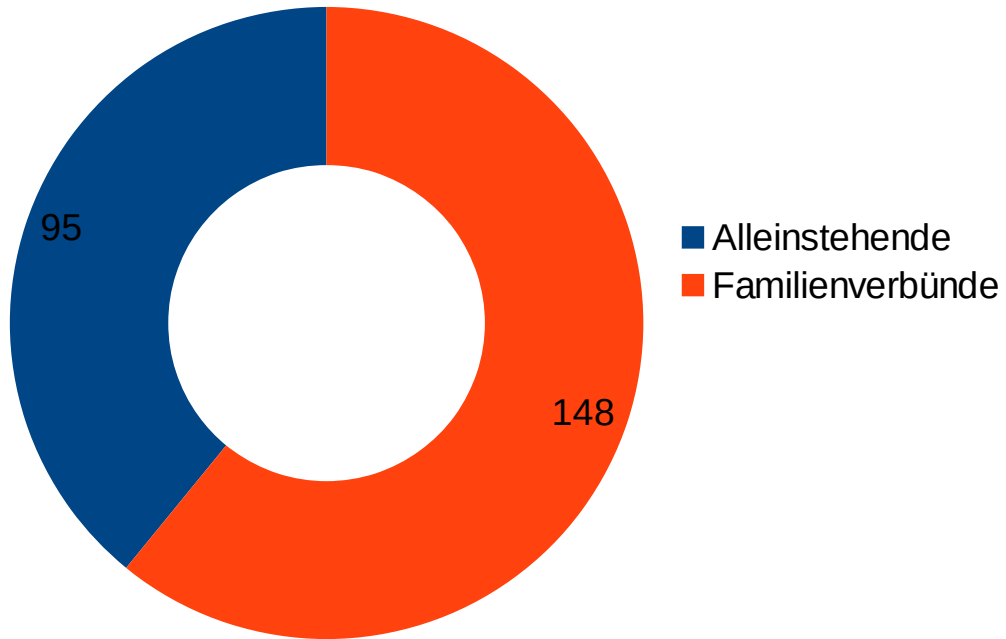


Aufteilung der Kinder nach Geschlecht

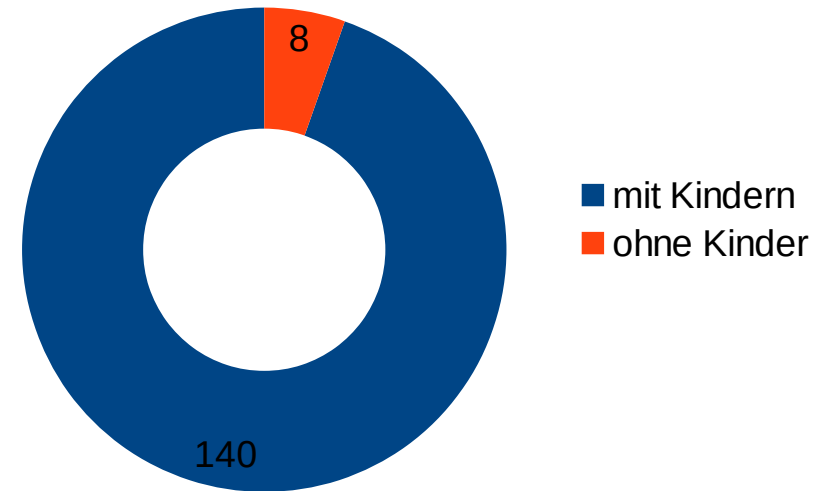


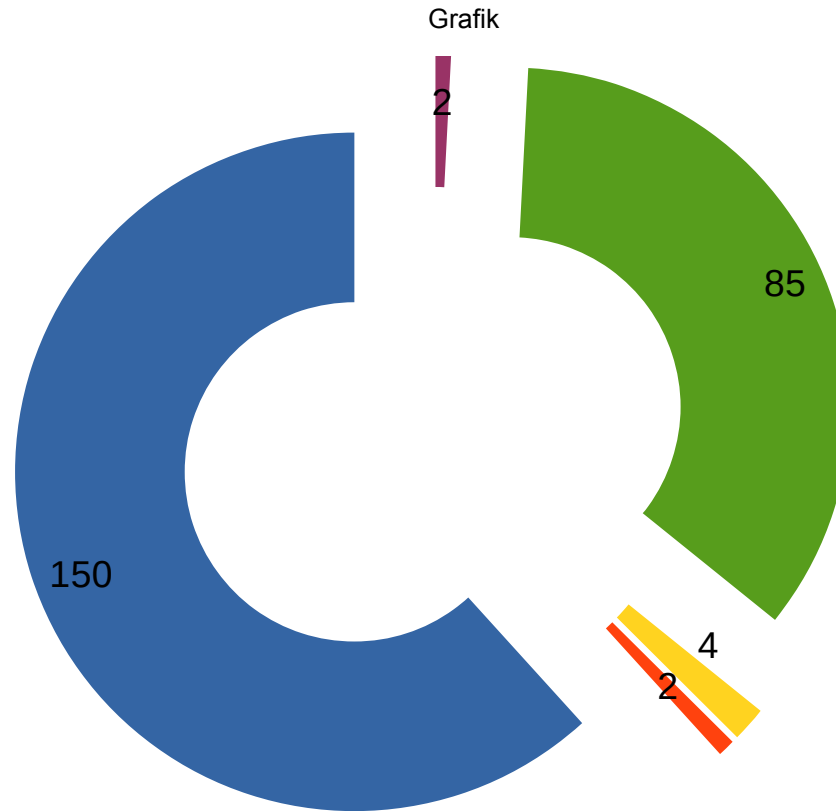
Grafiken

Aufteilung der Asylbewerber
nach Familien & Alleinstehende



Aufteilung der Familien (Personen)
nach Familien mit & ohne Kinder





■ Aufenthaltsgestattung

■ ungeklärt

■ Aufenthaltserlaubnis aus humanitären Gründen

■ Personen, die einen Asylfolgeantrag gestellt haben

■ Duldung

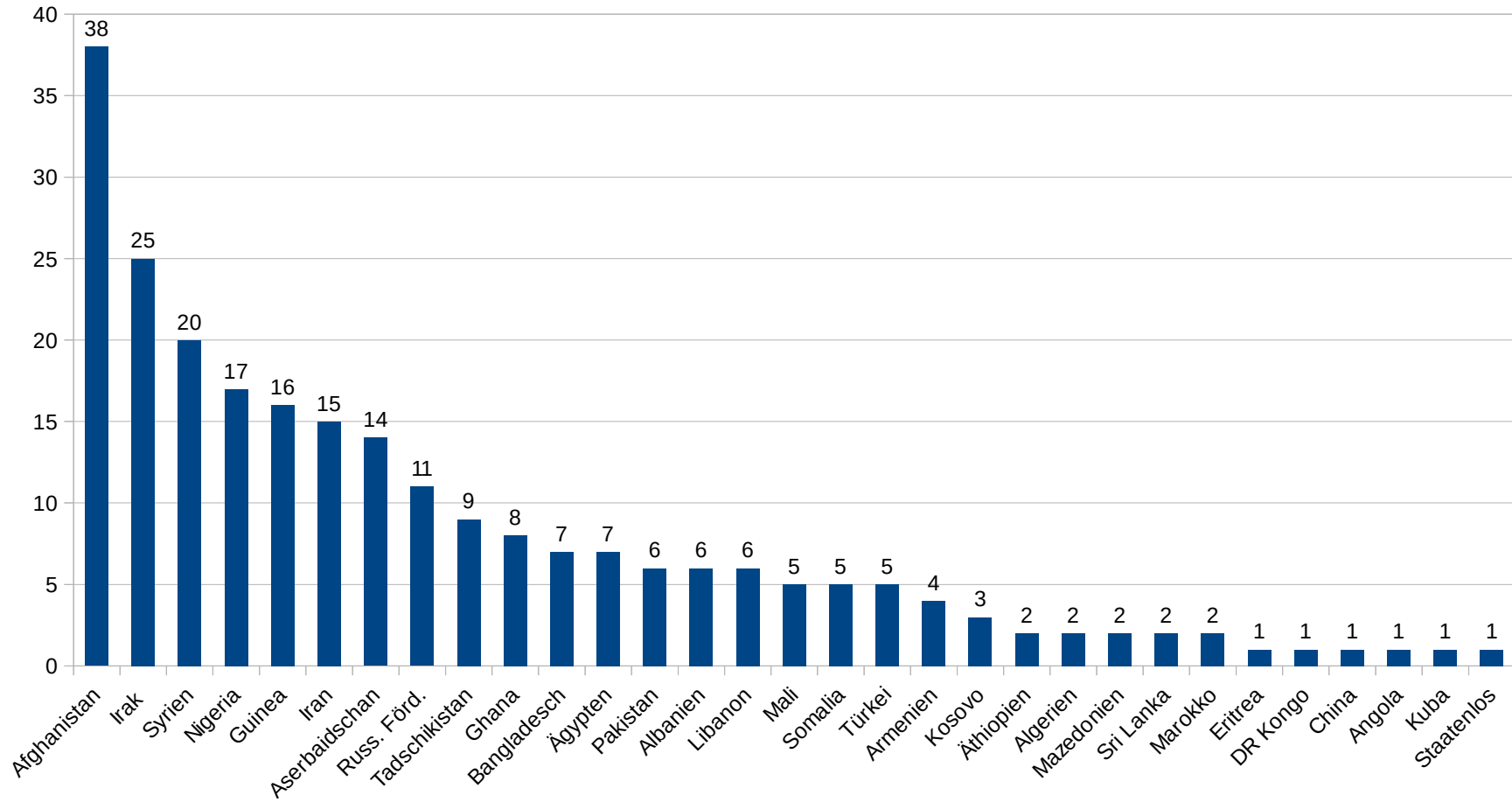
**Gesamtzahl aller Leistungsbezieher nach dem Asylbewerberleistungsgesetz in Gummersbach: 243 Personen
(Stand: 01.08.2019)**

Aufenthaltstitel	Anzahl der Personen	Pauschale ja/nein *
Aufenthaltsgestattung (Personen im laufenden Asylverfahren):		
Personen mit Aufenthaltsgestattung	150	ja
Aussetzung der Abschiebung (Duldung):		
Personen mit einem abgelehnten und damit abgeschlossenen Asylverfahren	85	nein
Personen, die einen Asylfolgeantrag gestellt haben	2	ja
Aufenthaltserlaubnis:		
Personen, deren Aufenthalt aus humanitären Gründen erlaubt wird	2	nein
Sonstige:		
Personen, mit ungeklärtem Status	4	nein

* Die Pauschale nach dem Flüchtlingsaufnahmegesetz (FlüAG) beträgt aktuell 866,- € pro Flüchtling u. Monat.

Staatsangehörigkeiten - Grafik

Staatsangehörigkeiten der Asylbewerberleistungsempfänger



Staatsangehörigkeiten - prozentuale Aufteilung

Gesamt

243

Staaten	Gesamt		im Asylverfahren	Duldung	Aufenthaltserlaubnis aus humanitären Gründen	sonstige
	Anzahl d. Personen	Anteil in %				
Afghanistan	38	15,64%	30	8		
Irak	25	10,29%	21	4		
Syrien	20	8,23%	10	10		
Nigeria	17	7,00%	10	4	2	1
Guinea	16	6,58%	14	2		
Iran	15	6,17%	11	4		
Aserbaidshjan	14	5,76%	4	10		
Russ. Förd.	11	4,53%	7	3		1
Tadschikistan	9	3,70%	2	7		
Ghana	8	3,29%	2	6		
Bangladesch	7	2,88%	6	1		
Ägypten	7	2,88%	6	1		
Pakistan	6	2,47%	6			
Albanien	6	2,47%		6		
Libanon	6	2,47%	3	1		2
Mali	5	2,06%	4	1		
Somalia	5	2,06%	5			
Türkei	5	2,06%	4	1		
Armenien	4	1,65%		4		
Kosovo	3	1,23%		3		
Äthiopien	2	0,82%	2			
Algerien	2	0,82%		2		
Mazedonien	2	0,82%		2		
Sri Lanka	2	0,82%		2		
Marokko	2	0,82%		2		
Eritrea	1	0,41%	1			
DR Kongo	1	0,41%		1		

Staatsangehörigkeiten - prozentuale Aufteilung

Staaten	Gesamt		im Asylverfahren	Duldung	Aufenthaltserlaubnis aus humanitären Gründen	sonstige
	Anzahl d. Personen	Anteil in %				
China	1	0,41%		1		
Angola	1	0,41%	1			
Kuba	1	0,41%	1			
Staatenlos	1	0,41%		1		
		100,00%				

150

87

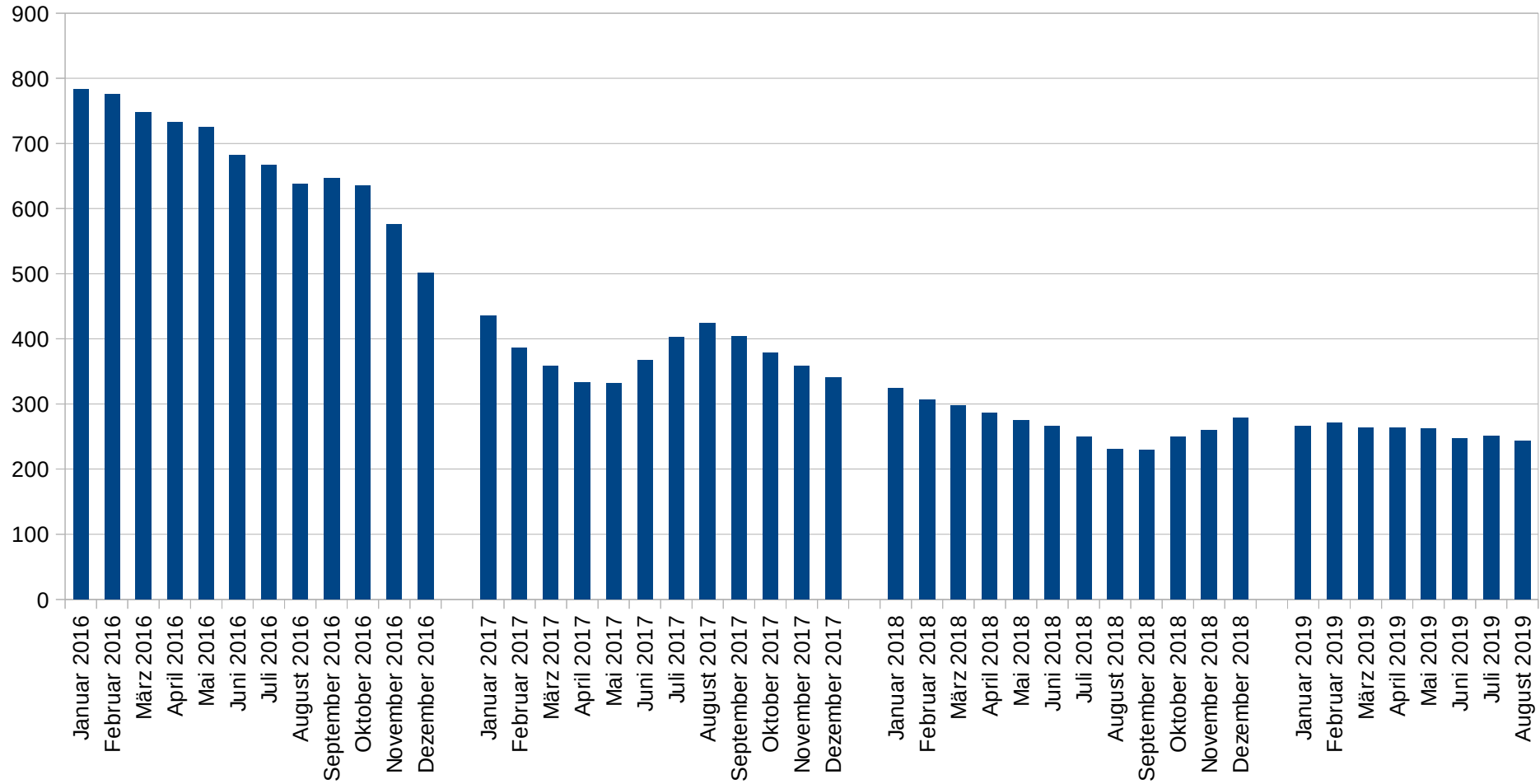
2

4

243

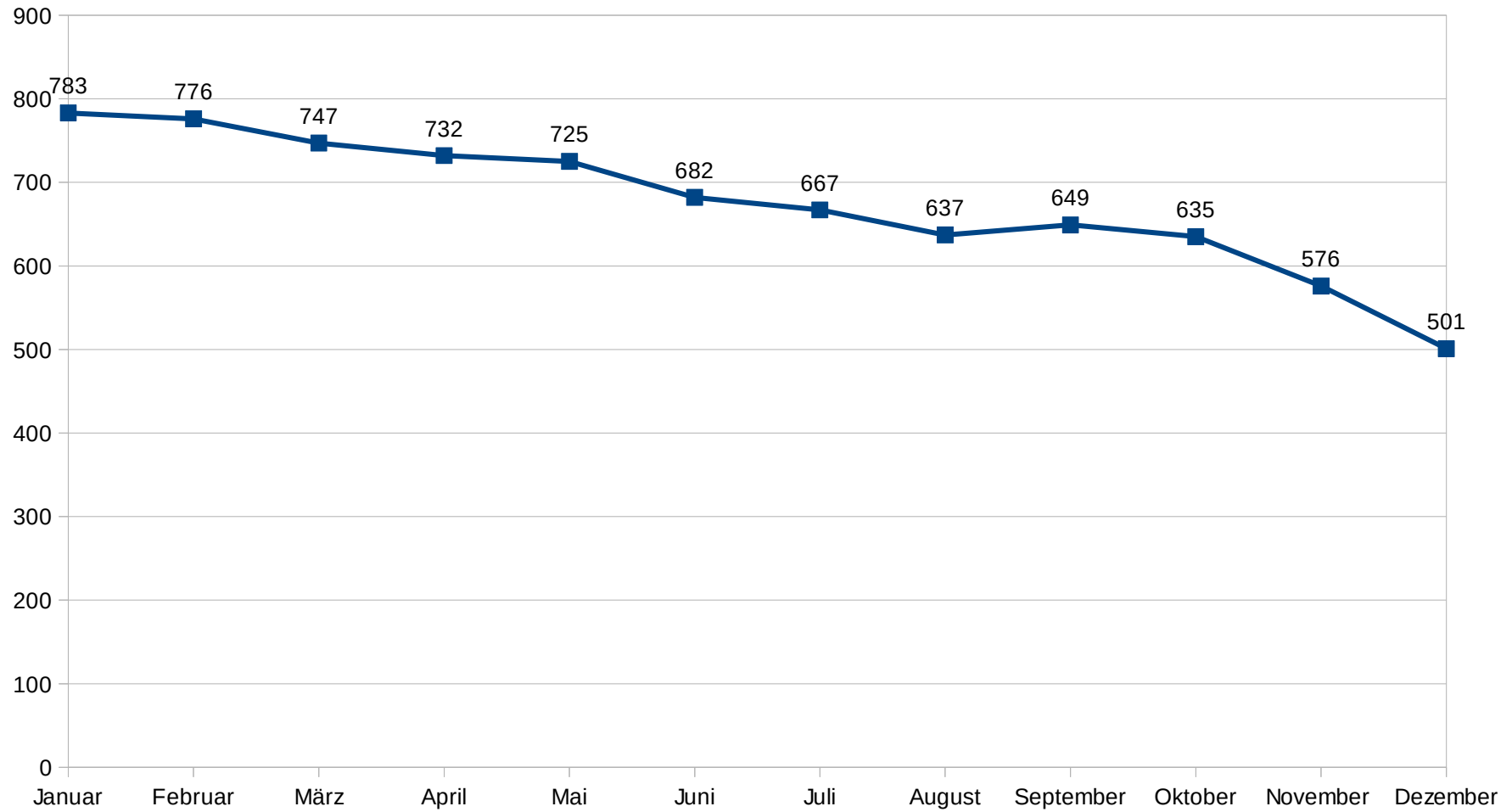
Grafik

Entwicklung der Asylbewerberleistungsempfänger in den Jahren 2016 - August 2019



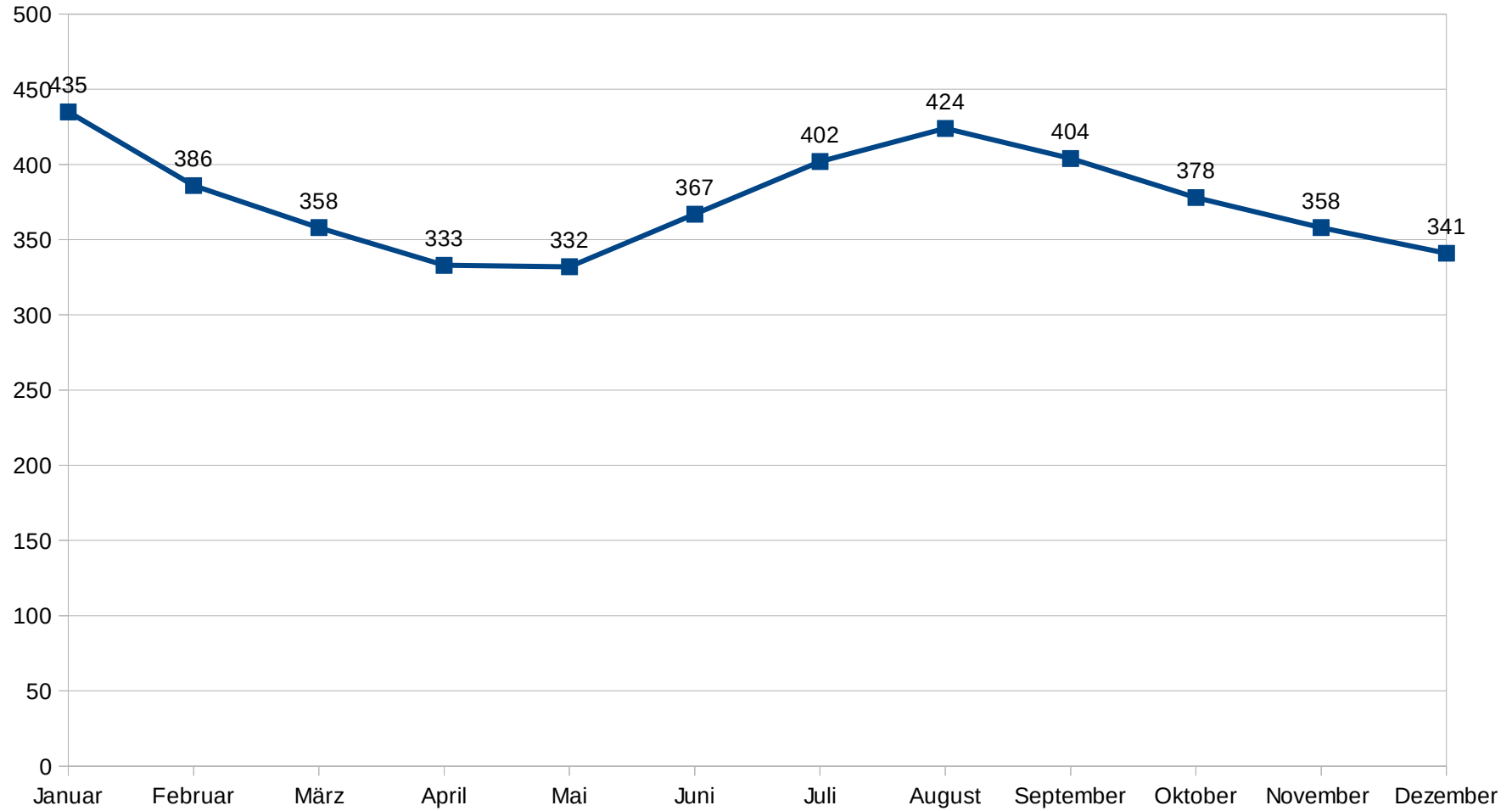
2016

Anzahl der Leistungsempfänger nach dem AsylbLG



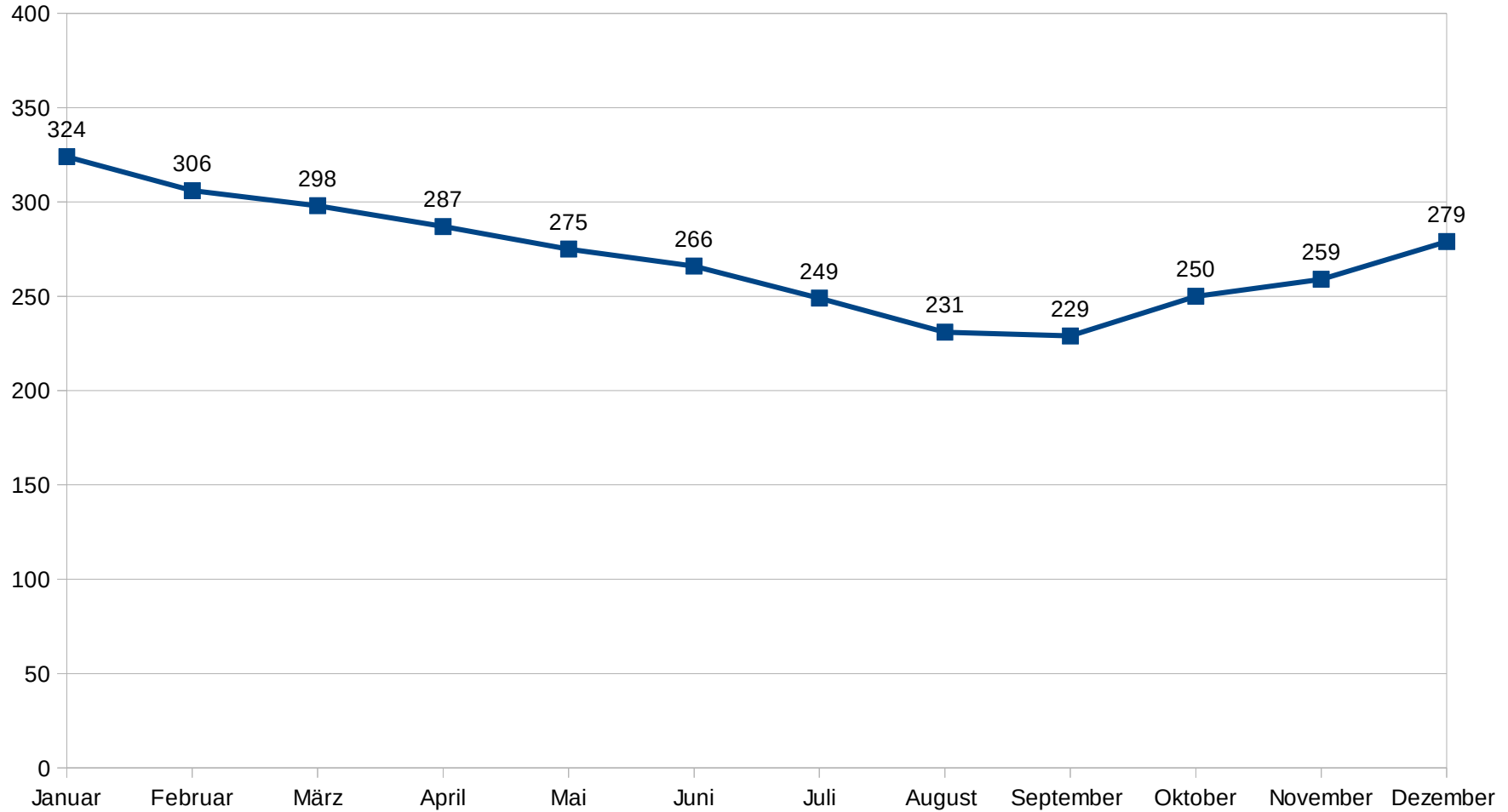
2017

Anzahl der Leistungsempfänger nach dem AsylbLG



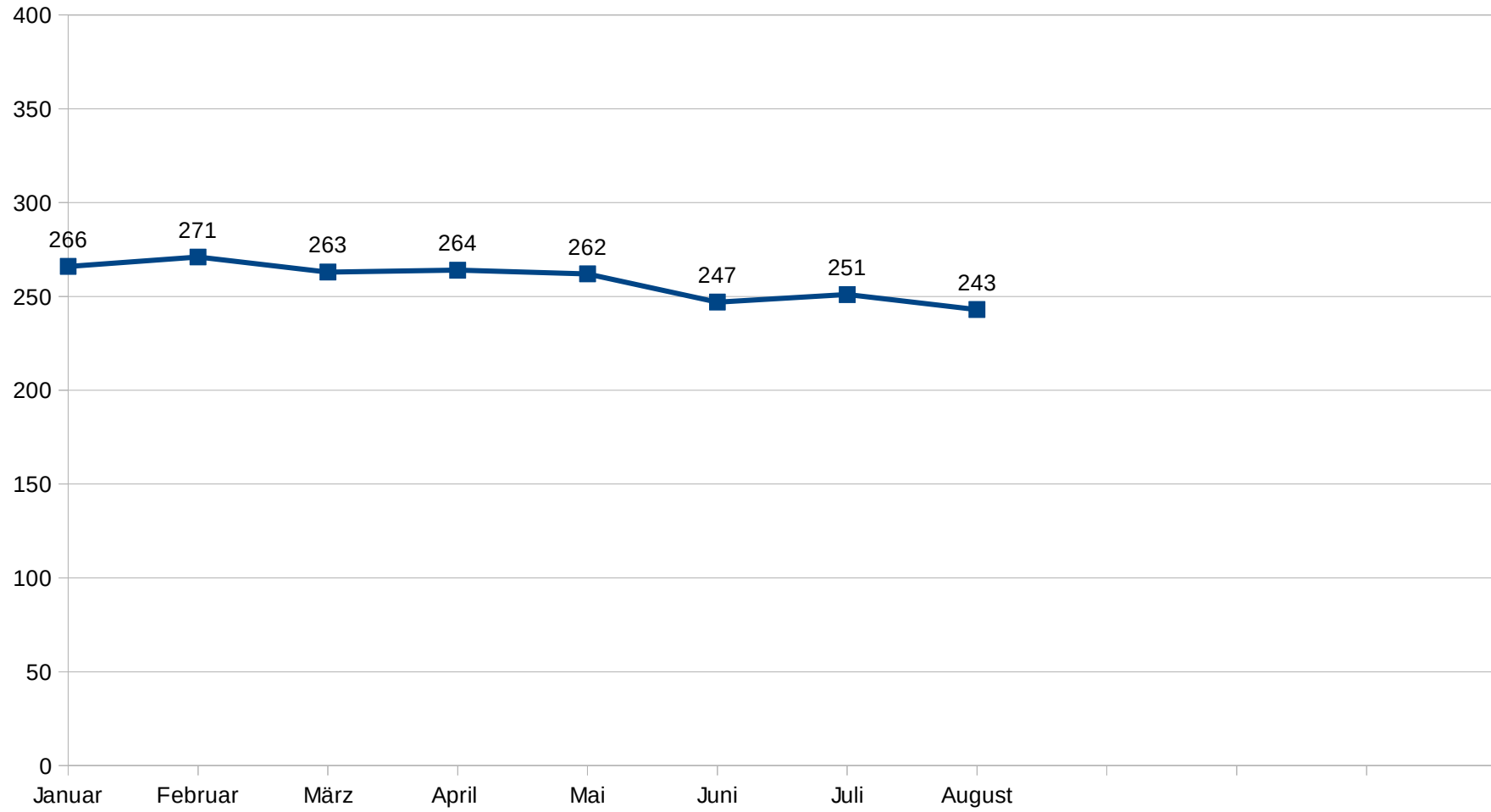
2018

Anzahl der Leistungsempfänger nach dem AsylbLG



2019

Anzahl der Leistungsempfänger nach dem AsylbLG



2019

Monatliche Pauschalen für Asylbewerber (Nahrungsmittel, Hygieneartikel, Freizeit etc.)

	Monatliche Geldleistungen nach § 3 AsylbLG ab 01.04.16 (Änderung der Barbeträge ab 01.04.16 gem. Artikel 3 des Gesetzes zur Einführung beschleunigter Asylverfahren)	Leistungen nach § 2 AsylbLG ab 01.01.19 (ab dem 16. Monat des Aufenthaltes im Bundesgebiet)
Alleinstehende oder alleinerziehende Erwachsene	354 €	424 €
Ehe- bzw. Lebenspartner	318 €	382 €
haushaltsangehörige Erwachsene	284 €	339 €
Jugendliche und Kinder ab Beginn 15. Lebensjahr bis Vollendung 18. Lebensjahr	276 €	322 €
ab Beginn 7. Lebensjahr bis Vollendung 14. Lebensjahr	242 €	302 €
bis Vollendung 6. Lebensjahr	214 €	245 €

Zugänge & Abgänge von Leistungsempfängern

Datum	Zugänge					Abgänge					Leistungs-empfänger	tatsächlich anwesende Flüchtlinge
	Zu-weisungen nach dem FlüAG	Zu-weisungen nach der AWoV NRW	Erhalt einer Duldung (nach Statuswechsel wieder in Leistung)	Zuzug/wieder im Leistungsbezug	Geburt	Anspruch nach SGB II /XII Aufnahme einer Erwerbstätigkeit	freiwillige Ausreise/verstorben/Wegzug	Zu- und Wegzüge ohne Leistungsbezug bei der Stadt Gummersbach (halbjährlicher Abgleich mit dem Ausländeramt)	Ab-schiebung	Illegalität „unterge-taucht“		
Stand: 26.12.18											279	966
01.01.19				1		14		-109			266	858
03.01.19				1							267	859
08.01.19				2			1				268	860
15.01.19	4										272	864
17.01.19							1		3		268	860
22.01.19										1	267	859
24.01.19	1										268	860
31.01.19	2										270	862
01.02.19	1			5		5					271	868
04.02.19										1	270	867
11.02.19										1	269	866
14.02.19										1	268	865
18.02.19									1		267	864
25.02.19									1		266	863
26.02.19						1					265	863
28.02.19							1				264	862
01.03.19				6		7					263	868
07.03.19									1		262	867
08.03.19										1	261	866
11.03.19					1						262	867
21.03.19				2							264	869

Zugänge & Abgänge von Leistungsempfängern

Datum	Zugänge					Abgänge					Leistungs-empfänger	tatsächlich anwesende Flüchtlinge
	Zu-weisungen nach dem FlüAG	Zu-weisungen nach der AWoV NRW	Erhalt einer Duldung (nach Statuswechsel wieder in Leistung)	Zuzug/wieder im Leistungsbezug	Geburt	Anspruch nach SGB II /XII Aufnahme einer Erwerbstätigkeit	freiwillige Ausreise/verstorben/Wegzug	Zu- und Wegzüge ohne Leistungsbezug bei der Stadt Gummersbach (halbjährlicher Abgleich mit dem Ausländeramt)	Ab-schiebung	Illegalität „unterge-taucht“		
27.03.19					1						265	870
30.03.19					1						266	871
01.04.19				1		3					264	872
02.04.19						1					263	872
03.04.19							1			1	261	870
04.04.19					1						262	871
13.04.19					1						263	872
29.04.19				1							264	873
01.05.19				3		5					262	876
08.05.19										1	261	875
16.05.19							1				260	874
23.05.19							1				259	873
01.06.19						11			1		247	872
04.06.19	1										248	873
14.06.19				1							249	874
28.06.19										1	248	873
01.07.19	5			1		3		-5			251	874
07.07.19	1										252	875
25.07.19							3				249	872
01.08.19						6					243	872
Gesamt:	15	0	0	24	5	56	9	-114	7	8		