

# Stadt Gummersbach

## Fachbereich

### Schule und Sport

# Anmeldeverfahren

## Grund- und weiterführende Schulen

**Anmeldungen Schulanfänger Schuljahr 2018 / 2019**

Stand: 15.01.2018

	Anmeldungen nächst gelegene Schule	Anmeldungen nicht im "Schulbezirk" wohnende	Anmeldungen aus anderen Gemeinden	Anmeldungen insgesamt Stichtag: 15. November	Erforderliche Züge	schulpflichtige Kinder im "Schulbezirk"	"+" / "-"	Verhältnis Anmeldungen zu Kinder im Bezirk	Anmeldungen Vorjahr
GGs Becke	21	1	1	23	1	32	-9	71,88%	30
GGs Bernberg	49	2	0	51	2	65	-14	78,46%	53
GGs Derschlag	37	1	5	43	2	44	-1	97,73%	52
Gsv Dieringhausen	51	2	0	53	2	76	-23	69,74%	59
GGs Hülsenbusch	23	7	6	36	2	41	-5	87,80%	40
GGs Körnerstraße	30	23	1	54	2	36	18	150,00%	56
GGs Niederseißmar	33	15	0	48	2	45	3	106,67%	49
GGs Steinenbrück	39	4	0	43	2	75	-32	57,33%	55
GGs Windhagen	25	19	4	48	2	36	12	133,33%	52
	<b>308</b>	<b>74</b>	<b>17</b>	<b>399</b>	<b>17</b>	<b>450</b>	<b>-51</b>	<b>88,67%</b>	<b>446</b>
	<b>Zügigkeit</b>			17,35					

Stand Mai 2018

Anmeldestatistik 2018 der weiterführenden Schulen

	Angemeldet	Aufgenommen	davon auswärts	Anmeldung Vorjahr Februar	Aufnahme Vorjahr Oktober	davon auswärts
Realschule Hepel	85	85	11	81	89	14
Realschule Steinberg	86	65	15	80	65	23
Städt. Lindengymnasium	118	119	16	123	127	25
Gesamtschule Derschlag	84	95	29	106	112	40
	<b>373</b>	<b>364</b>	<b>71</b>	<b>390</b>	<b>393</b>	<b>102</b>
			davon aus GM		davon aus GM	
FCB Hauptschule	49	46	23	48	38	18
FCB Realschule	110	83	35	94	84	35
FCB Gymnasium	69	58	24	83	59	29
	<b>228</b>	<b>187</b>	<b>82</b>	<b>225</b>	<b>181</b>	<b>82</b>

Anmerkung: Der Wert in der Spalte „Vorjahr Oktober“ entspricht den tatsächlichen Schülerzahlen des Schuljahres

# Offene Ganztagschulen Teilnehmer 2018/2019

## Teilnehmer Offene Ganztagschule

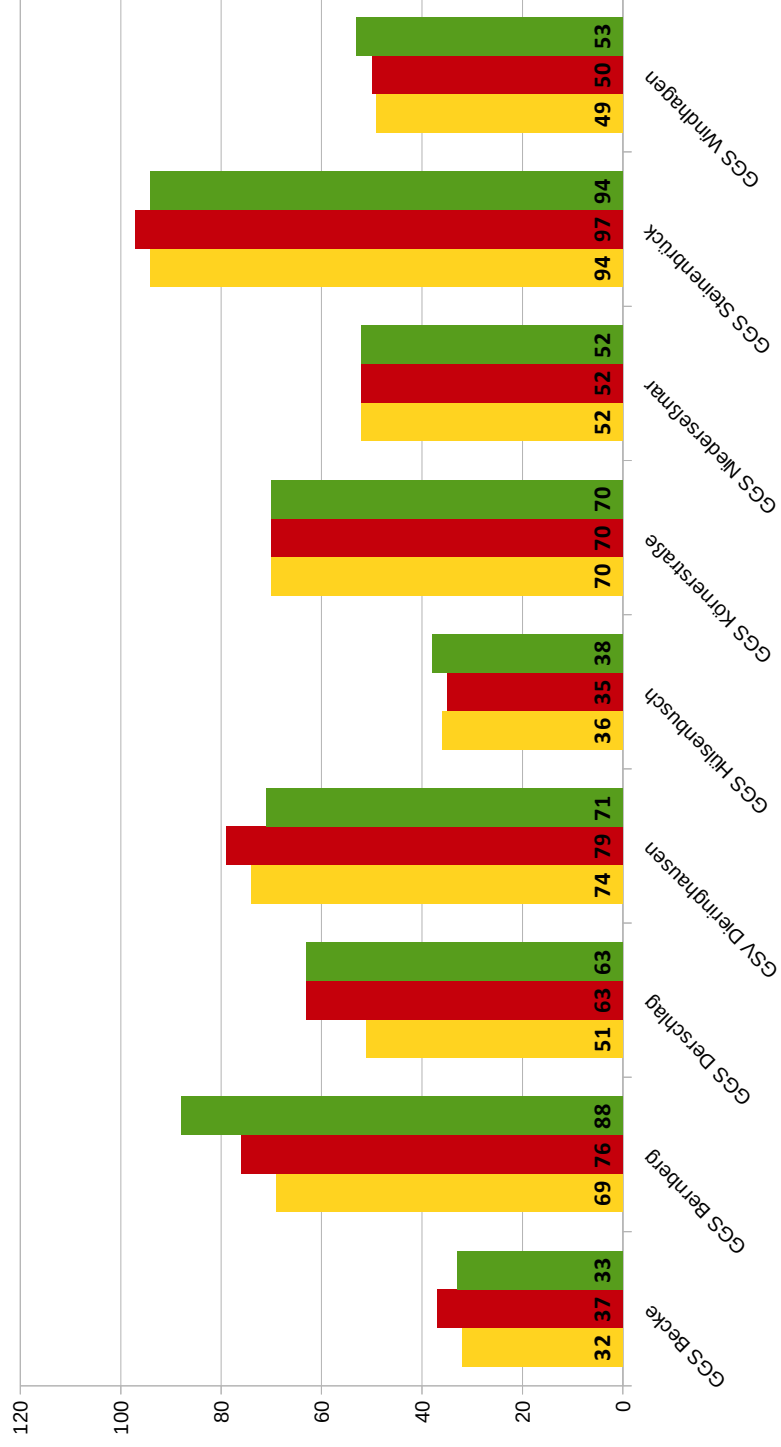
Stand März 2018

	Gesamt OGS 2016	Gesamt OGS 2017	Gesamt Schülerzahl 2017	Verhältnis 2017 in %	Anmeldung OGS 2018	Gesamt- schülerzahl 2018	Verhältnis 2018 in %
GGs Becke	32	37	124	29,8	33	124	26,6
GGs Bernberg	69	76	216	35,2	88	216	40,7
GGs Derschlag	51	63	171	36,8	63	182	34,6
GSV Dieringhausen	74	79	246	32,1	71	235	30,2
GGs Hülsenbusch	36	35	139	25,2	38	141	27,0
GGs Körnerstraße	70	70	191	36,6	70	203	34,5
GGs Niederseßmar	52	52	196	26,5	52	195	26,7
GGs Steinenbrück	94	97	206	47,1	94	212	44,3
GGs Windhagen	49	50	171	29,2	53	178	29,8
<b>Gesamt</b>	<b>527</b>	<b>559</b>	<b>1660</b>	<b>33,7</b>	<b>562</b>	<b>1686</b>	<b>33,3</b>

Vergleich Teilnehmer OGS

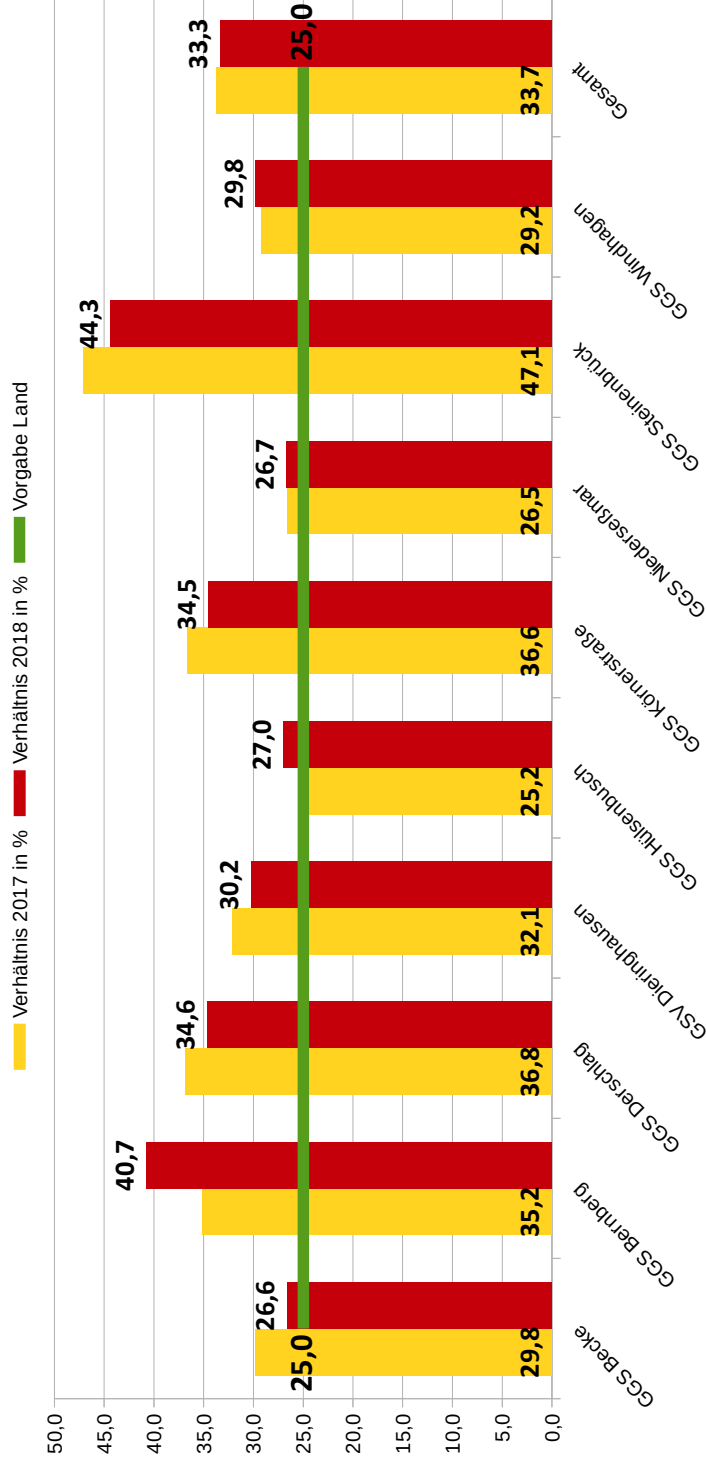
2016 bis 2018

■ Gesamt OGS 2016 ■ Gesamt OGS 2017 ■ Anmeldung OGS 2018



Teilnehmer Offene Ganztagschule 2018/2019


In Relation zur Gesamtschülerzahl (Zielvorgabe Land 25 % ; grüne Linie)






# Grundschulen Klassenstärken und Übergänge

Gemeinschaftsgrundschule Becke									
2015/2016		2016/2017		2017/2018		2018/2019			
Anzahl Schüler	Anzahl Klassen	Anzahl Schüler	Anzahl Klassen	Anzahl Schüler	Anzahl Klassen	Anzahl Schüler	Anzahl Klassen	Anzahl Schüler	Anzahl Klassen
28	1	35	2	32	2	23	1		
27	1	31	1	35	2	32	2		
28	1	28	1	28	1	35	2		
46	2	30	1	29	1	28	1		
129	5	124	5	124	6	118	6		
<b>gesamt</b>									




Gemeinschaftsgrundschule Bernberg									
2015/2016		2016/2017		2017/2018		2018/2019			
Anzahl Schüler	Anzahl Klassen	Anzahl Schüler	Anzahl Klassen	Anzahl Schüler	Anzahl Klassen	Anzahl Schüler	Anzahl Klassen	Anzahl Schüler	Anzahl Klassen
52	2	48	2	57	2	51	2		
51	2	50	2	52	2	57	2		
67	3	53	2	50	2	52	2		
42	2	65	3	57	2	50	2		
212	9	216	9	216	8	210	8		
<b>gesamt</b>									



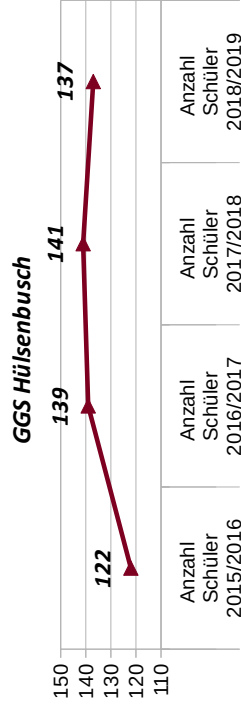
Gemeinschaftsgrundschule Derschlag									
2016/2017		2016/2017		2017/2018		2018/2019			
Anzahl Schüler	Anzahl Klassen	Anzahl Schüler	Anzahl Klassen	Anzahl Schüler	Anzahl Klassen	Anzahl Schüler	Anzahl Klassen	Anzahl Schüler	Anzahl Klassen
43	2	37	2	46	2	43	2		
47	2	47	2	44	2	46	2		
38	2	49	2	47	2	44	2		
32	2	38	2	45	2	47	2		
160	8	171	8	182	8	180	8		
<b>gesamt</b>									




Gemeinschaftsgrundschule Dieringhausen									
	2015/2016		2016/2017		2017/2018		2018/2019		
	Anzahl Schüler	Anzahl Klassen	Anzahl Schüler	Anzahl Klassen	Anzahl Schüler	Anzahl Klassen	Anzahl Schüler	Anzahl Klassen	
1. Klasse	62	3	48	2	59	3	53	2	
2. Klasse	75	3	69	3	54	2	59	2	
3. Klasse	61	3	72	3	55	2	54	2	
4. Klasse	58	3	57	3	67	3	55	2	
gesamt	256	12	246	11	235	10	221	8	




Gemeinschaftsgrundschule Hülsenbusch									
	2015/2016		2016/2017		2017/2018		2018/2019		
	Anzahl Schüler	Anzahl Klassen	Anzahl Schüler	Anzahl Klassen	Anzahl Schüler	Anzahl Klassen	Anzahl Schüler	Anzahl Klassen	
1. Klasse	18	1	40	2	39	2	36	2	
2. Klasse	41	2	19	1	42	2	39	2	
3. Klasse	39	2	43	2	20	1	42	2	
4. Klasse	24	1	37	2	40	2	20	1	
gesamt	122	6	139	7	141	7	137	7	




Gemeinschaftsgrundschule Körnerstraße									
	2015/2016		2016/2017		2017/2018		2018/2019		
	Anzahl Schüler	Anzahl Klassen	Anzahl Schüler	Anzahl Klassen	Anzahl Schüler	Anzahl Klassen	Anzahl Schüler	Anzahl Klassen	
1. Klasse	47	2	42	2	50	2	54	2	
2. Klasse	53	2	44	2	52	2	50	2	
3. Klasse	53	2	52	2	46	2	52	2	
4. Klasse	49	2	53	2	55	2	46	2	
gesamt	202	8	191	8	203	8	202	8	




Gemeinschaftsgrundschule Niederseßmar									
	2015/2016		2016/2017		2017/2018		2018/2019		
	Anzahl Schüler	Anzahl Klassen	Anzahl Schüler	Anzahl Klassen	Anzahl Schüler	Anzahl Klassen	Anzahl Schüler	Anzahl Klassen	
1. Klasse	52	2	45	2	50	2	48	2	
2. Klasse	51	2	55	2	49	2	50	2	
3. Klasse	47	2	51	2	49	2	49	2	
4. Klasse	49	2	45	2	47	2	49	2	
gesamt	199	8	196	8	195	8	196	8	



Gemeinschaftsgrundschule Steinenbrück									
	2015/2016		2016/2017		2017/2018		2018/2019		
	Anzahl Schüler	Anzahl Klassen	Anzahl Schüler	Anzahl Klassen	Anzahl Schüler	Anzahl Klassen	Anzahl Schüler	Anzahl Klassen	
1. Klasse	50	2	54	2	55	2	43	2	
2. Klasse	44	2	55	2	60	3	55	2	
3. Klasse	51	2	46	2	54	2	60	3	
4. Klasse	62	3	51	2	43	2	54	2	
gesamt	207	10	206	8	212	9	212	9	



Gemeinschaftsgrundschule Windhagen									
	2014/2015		2015/2016		2017/2018		2018/2019		
	Anzahl Schüler	Anzahl Klassen	Anzahl Schüler	Anzahl Klassen	Anzahl Schüler	Anzahl Klassen	Anzahl Schüler	Anzahl Klassen	
1. Klasse	41	2	42	2	46	2	48	2	
2. Klasse	46	2	42	2	46	2	46	2	
3. Klasse	41	2	44	2	43	2	43	2	
4. Klasse	43	2	43	2	43	2	43	2	
gesamt	171	8	171	8	178	8	180	8	



	Gesamtschülerzahlen							
	2015/2016		2016/2017		2017/2018		2018/2019	
	Anzahl Schüler	Anzahl Klassen	Anzahl Schüler	Anzahl Klassen	Anzahl Schüler	Anzahl Klassen	Anzahl Schüler	Anzahl Klassen
<b>1. Klasse</b>	393	17	391	18	434	19	399	17
<b>2. Klasse</b>	435	18	412	17	434	19	434	19
<b>3. Klasse</b>	425	19	438	18	392	16	434	19
<b>4. Klasse</b>	405	19	419	19	426	18	392	16
<b>gesamt</b>	1658	73	1660	72	1686	72	1659	71



	Freie Waldorfschule Oberberg					
	2015/2016		2016/2017		2017/2018	
	Anzahl Schüler	Davon aus GM	Anzahl Schüler	Davon aus GM	Anzahl Schüler	Davon aus GM
<b>Gesamt</b>	122	14	150	20	154	23



	Freie Christliche Bekenntnisschule Peisel					
	2015/2016		2016/2017		2017/2018	
	Anzahl Schüler	Davon aus GM	Anzahl Schüler	Davon aus GM	Anzahl Schüler	Davon aus GM
<b>Gesamt</b>	226	132	241	141	272	161



		Übergänge aus dem 4. Schuljahr in weiterführende Schulen					
Gemeinschaftsgrundschule Becke	2015/2016	2016/2017	2017/2018	2018/2019	Stand:03/18		
					Vorläufig	2018/2019	
Realschule Hepel	12	14	11	8			
Realschule Steinberg	5	2	2	1			
Gesamtschule Derschlag	4	2	2	1			
Städtisches Lindengymnasium	4	10	5	12			
Freie Bekenntnis Hauptschule	0	2	2	1			
Freie Bekenntnis Realschule	1	5	1	1			
Freie Bekenntnis Gymnasium	3	5	4	3			
Gesamtschule Marienheide	1	0	2	1			
sonstige Schule (Umzug, etc.)	1	1	0	0			
außerhalb des Stadtgebiets, noch keine Angabe	0	3	0	1			
gesamt	31	44	29	29			
Übergänge in Schulen der Stadt Gummersbach	25	28	20	22			
Übergänge in Freie Bekenntnis Schulen	4	12	7	5			
Übergänge in Schulen der Gemeinde Marienheide	1	0	2	1			
Übergänge sonstige Schulen	1	1	0	1			
noch keine Angabe	0	3	0	0			
	31	44	29	29			
Gemeinschaftsgrundschule Bernberg		2015/2016	2016/2017	2017/2018	2018/2019	Stand:03/18	
Realschule Hepel		14	14	15	12		
Realschule Steinberg		0	1	2	3		
Gesamtschule Derschlag		19	13	23	22		
Städtisches Lindengymnasium		6	6	3	8		
Freie Bekenntnis Hauptschule		2	0	8	1		
Freie Bekenntnis Realschule		3	8	8	4		
Freie Bekenntnis Gymnasium		2	1	2	1		
Jakob-Moreno-Schule		0	0	0	0		
Gesamtschule Marienheide		0	0	0	2		
Gymnasium Bergneustadt		0	0	1	0		
Hauptschule Bergneustadt		2	0	1	0		
sonstige Schule (Umzug, etc.)		1	0	1	3		
außerhalb des Stadtgebiets, noch keine Angabe		0	0	0	0		
gesamt		49	43	64	56		
Übergänge in Schulen der Stadt Gummersbach		39	34	43	45		
Übergänge in Freie Bekenntnis Schulen		7	9	18	6		
Übergänge in Schulen der Gemeinde Marienheide		0	0	0	2		
Übergänge in Schulen der Stadt Bergneustadt		2	0	2	1		
Übergänge sonstige Schulen		1	0	1	2		
außerhalb des Stadtgebiets, noch keine Angabe		0	0	0	0		
		49	43	64	56		

		Übergänge aus dem 4. Schuljahr in weiterführende Schulen					Stand:03/18	
		2015/2016	2016/2017	2017/2018	2018/2019	Vorläufig		
		2015/2016	2016/2017	2017/2018	2018/2019	2017/2018	2018/2019	
<b>Gemeinschaftsgrundschule Derschlag</b>	<b>Grundschulverbund Dieringhausen</b>							
Realschule Hepel	Realschule Hepel	7	4	3	10	11	3	
Realschule Steinberg	Realschule Steinberg	0	1	0	0	2	6	
Gesamtschule Derschlag	Gesamtschule Derschlag	28	22	15	18	8	6	
Städtisches Lindengymnasium	Städtisches Lindengymnasium	6	7	5	2	19	11	
Freie Bekenntnis Hauptschule	Freie Bekenntnis Hauptschule	1	1	1	3	0	2	
Freie Bekenntnis Realschule	Freie Bekenntnis Realschule	0	0	0	1	1	0	
Freie Bekenntnis Gymnasium	Freie Bekenntnis Gymnasium	1	1	0	1	0	0	
Gesamtschule Marienheide	Gesamtschule Marienheide	0	0	0	0	0	0	
Hauptschule Bergneustadt	Hauptschule Bielstein	1	2	1	0	0	0	
Realschule Bergneustadt	Realschule/Sekundarschule Bielstein	0	2	1	1	9	12	
Gymnasium Bergneustadt	Gymnasium Wiehl	9	3	8	5	8	7	
RS Bielstein (Sekundarschule)	Hauptschule Runderoth	0	0	0	0	0	0	
Gymnasium Nümbrecht	Realschule /Sekundarschule Runderoth	0	0	0	0	0	2	
außerhalb des Stadtgebiets, noch keine Angabe	Gymnasium Engelskirchen	2	0	4	3	0	0	
<b>Gesamt</b>	sonstige Schule (Umzug, etc.)	<b>55</b>	<b>43</b>	<b>38</b>	<b>44</b>	<b>3</b>	<b>0</b>	
Übergänge in Schulen der Stadt Gummersbach	außerhalb des Stadtgebiets, noch keine Angabe	41	34	23	29	1	0	
Übergänge in Freie Bekenntnis Schulen	<b>Gesamt</b>	2	2	1	5	<b>74</b>	<b>68</b>	
Übergänge in Schulen der Gemeinde Marienheide	Übergänge in Schulen der Stadt Gummersbach	0	0	0	0	49	32	
Übergänge in Schulen der Stadt Bergneustadt	Übergänge in Freie Bekenntnis Schulen	10	7	10	6	4	1	
Übergänge in Schulen der Stadt Wiehl	Übergänge in Schulen der Gemeinde Marienheide	0	0	0	0	0	0	
Übergänge Schulen der gemeinde Nümbrecht	Übergänge in Schulen der Stadt Wiehl	0	0	0	0	17	19	
außerhalb des Stadtgebiets, noch keine Angabe	Übergänge in Schulen der Gemeinde Engelskirch	2	0	4	4	0	2	
	Übergänge sonstige Schulen	55	43	38	44	3	0	
	noch keine Angabe					1	0	
	<a href="https://www.google.com/search?q=TK+GUmmerst">https://www.google.com/search?q=TK+GUmmerst</a>					1	1	
		66	74	54	68	74	68	

		Übergänge aus dem 4. Schuljahr in weiterführende Schulen					Stand:03/18	
Gemeinschaftsgrundschule Hülsebusch		2015/2016	2016/2017	2017/2018	2018/2019	Vorläufig		
		2015/2016	2016/2017	2017/2018	2018/2019	2017/2018	2018/2019	
	Realschule Hepel	0	2	6	3	16	12	
	Realschule Steinberg	1	2	9	4	6	4	
	Gesamtschule Derschlag	0	1	1	1	5	1	
	Städtisches Lindengymnasium	5	8	4	9	35	27	
	Freie Bekenntnis Hauptschule	1	0	2	1	0	1	
	Freie Bekenntnis Realschule	0	3	0	3	1	3	
	Freie Bekenntnis Gymnasium	0	3	0	2	2	4	
	Gesamtschule Marienheide	8	15	6	11	0	0	
	Hauptschule Runderoth	0	0	0	0	0	0	
	Realschule Runderoth (Sekundarschule)	1	1	2	0	0	0	
	Gymnasium Engelskirchen	2	0	3	1	5	1	
	Gymnasium Lindlar	0	3	3	2	0	1	
	Hauptschule Lindlar	0	0	0	0	0	0	
	sonstige Schule (Umzug, etc.)	4	2	2	1	47	44	
	außerhalb des Stadtgebiets, noch keine Angabe	0	0	0	1	3	9	
	<b>Gesamt</b>	<b>22</b>	<b>40</b>	<b>38</b>	<b>39</b>	<b>65</b>	<b>55</b>	
	Übergänge in Schulen der Stadt Gummersbach	6	13	20	16	0	0	
	Übergänge in Freie Bekenntnis Schulen	1	6	2	6	0	0	
	Übergänge in Schulen der Gemeinde Marienheide	8	15	6	11	0	0	
	Übergänge in Schulen der Gemeinde Engelskirche	3	1	5	1	5	1	
	Übergänge in Schulen der Gemeinde Lindlar	0	3	3	2	0	0	
	Übergänge sonstige Schulen	4	2	2	1	0	1	
	noch keine Angabe	0	0	0	2	0	1	
		22	40	38	39	61	55	



Übergänge aus dem 4. Schuljahr in weiterführende Schulen										
Gemeinschaftsgrundschule Niederseßmar	2015/2016				2016/2017				Stand:03/18	
	7	13	10	7	7	13	10	7	Vorläufig 2018/2019	Vorläufig 2018/2019
Realschule Hepel	4	10	6	5	11	7	10	7	8	8
Realschule Steinberg	13	6	6	6	4	6	9	5	7	7
Gesamtschule Derschlag	10	16	15	15	11	15	15	16	8	11
Städtisches Lindengymnasium	0	1	0	0	0	1	4	5	4	8
Freie Bekenntnis Hauptschule	2	0	1	1	2	0	1	2	2	4
Freie Bekenntnis Realschule	0	1	2	2	0	4	4	2	1	2
Freie Bekenntnis Gymnasium	0	0	0	0	0	0	0	0	0	1
Jakob-Moreno-Schule	1	0	0	0	0	2	3	3	1	0
Gesamtschule Marienheide	0	0	0	0	0	0	1	0	1	0
Gesamtschule Eckenhagen	2	0	2	2	1	0	0	0	0	1
Realschule Bergneustadt	2	0	1	1	2	0	2	1	1	0
Gymnasium Bergneustadt	0	0	1	1	2	0	2	1	1	0
Gymnasium Engelskirchen	0	0	0	0	0	0	0	0	0	1
Hugo-Kückelhaus-Schule Wiehl	0	0	0	0	0	0	0	0	0	0
sonstige Schule (Umzug, etc.)	1	2	2	2	1	2	2	1	1	0
außerhalb des Stadtgebiets, noch keine Angabe	42	49	42	42	45	50	61	46	44	33
<b>Gesamt</b>	34	45	33	33	39	34	46	33	33	7
Übergänge in Schulen der Stadt Gummersbach	2	2	3	3	2	2	3	3	1	1
Übergänge in Schulen der Gemeinde Marienheide	1	0	0	0	0	0	0	0	0	0
Übergänge in Schulen der Gemeinde Reichshof	4	0	3	3	3	0	0	0	0	0
Übergänge in Schulen der Stadt Bergneustadt	1	2	2	2	1	0	2	1	2	2
Übergänge in Schulen der Stadt Engelskirchen	0	0	0	0	0	0	0	0	0	0
Übergänge sonstige Schulen	0	0	0	0	0	0	0	0	0	0
noch keine Angabe	42	49	42	42	45	50	61	46	44	44

Übergänge aus dem 4. Schuljahr in weiterführende Schulen

	Stand:03/18			
	2015/2016	2016/2017	2017/2018	Vorläufig 2018/2019
Gemeinschaftsgrundschule Windhagen	4	1	2	1
Realschule Hepel	5	6	13	13
Gesamtschule Derschlag	6	3	2	2
Städtisches Lindengymnasium	19	17	19	15
Freie Bekenntnis Hauptschule	0	0	2	0
Freie Bekenntnis Realschule	0	0	3	1
Freie Bekenntnis Gymnasium	2	5	3	3
Jakob-Moreno-Schule	0	0	0	0
Gesamtschule Marienheide	4	8	2	6
sonstige Schule (Umzug, etc.)	0	2	0	0
außerhalb des Stadtgebiets, noch keine Angabe	0	0	0	1
<b>Gesamt</b>	<b>40</b>	<b>42</b>	<b>46</b>	<b>42</b>
Übergänge in Schulen der Stadt Gummersbach	34	27	36	30
Übergänge in Freie Bekenntnis Schulen	2	5	8	4
Übergänge in Schulen der Gemeinde Marienheide	4	8	2	6
Übergänge sonstige Schulen	0	2	0	0
noch keine Angabe	0	0	0	2
	40	42	46	42

Übergangsquoten auf die Weiterführenden Schulen									
Vorläufig 2017/2018									
	Gesamt schülerzahl	Davon auf Gymnasium	Übergänge je Schulen 2018/2019	Übergänge in GM 2018/2019	Übergänge in GM 2017/2018	Übergänge NRW 2017	Differenz in % zu Land NRW		
GGs Becke	29	15	51,72 %	32,23 %	33,42 %	41,00 %	10,72%		
GGs Bernberg	56	9	16,07 %	32,23 %	33,42 %	41,00 %	-24,93%		
GGs Derschlag	44	8	18,18 %	32,23 %	33,42 %	41,00 %	-22,82%		
GGV Dieringhausen	68	21	30,88 %	32,23 %	33,42 %	41,00 %	-10,12%		
GGs Hülsenbusch	39	14	35,90 %	32,23 %	33,42 %	41,00 %	-5,10%		
GGs Körnerstraße	55	31	56,36 %	32,23 %	33,42 %	41,00 %	15,36%		
GGs Niederseßmar	45	13	28,89 %	32,23 %	33,42 %	41,00 %	-12,11%		
GGs Steinenbrück	44	10	22,73 %	32,23 %	33,42 %	41,00 %	-18,27%		
GGs Windhagen	42	18	42,86 %	32,23 %	33,42 %	41,00 %	1,86%		
Gesamt	422	139	32,94 %	32,23 %	33,42 %	41,00 %	-8,06%		

Vorläufig 2017/2018									
	Gesamt schülerzahl	Davon auf Realschulen	Übergänge je Schulen 2018/2019	Übergänge in GM 2018/2019	Übergänge in GM 2017/2018	Übergänge NRW 2017	Differenz in % zu Land NRW		
GGs Becke	29	10	34,48 %	34,83 %	38,33 %	20,50 %	13,98%		
GGs Bernberg	56	19	33,93 %	34,83 %	38,33 %	20,50 %	13,43%		
GGs Derschlag	44	12	27,27 %	34,83 %	38,33 %	20,50 %	6,77%		
GGV Dieringhausen	68	9	13,24 %	34,83 %	38,33 %	20,50 %	-7,26%		
GGs Hülsenbusch	39	10	25,64 %	34,83 %	38,33 %	20,50 %	5,14%		
GGs Körnerstraße	55	20	36,36 %	34,83 %	38,33 %	20,50 %	15,86%		
GGs Niederseßmar	45	27	60,00 %	34,83 %	38,33 %	20,50 %	39,50%		
GGs Steinenbrück	44	17	38,64 %	34,83 %	38,33 %	20,50 %	18,14%		
GGs Windhagen	42	18	42,86 %	34,83 %	38,33 %	20,50 %	22,36%		
Gesamt	422	142	33,65 %	34,83 %	38,33 %	20,50 %	13,15%		

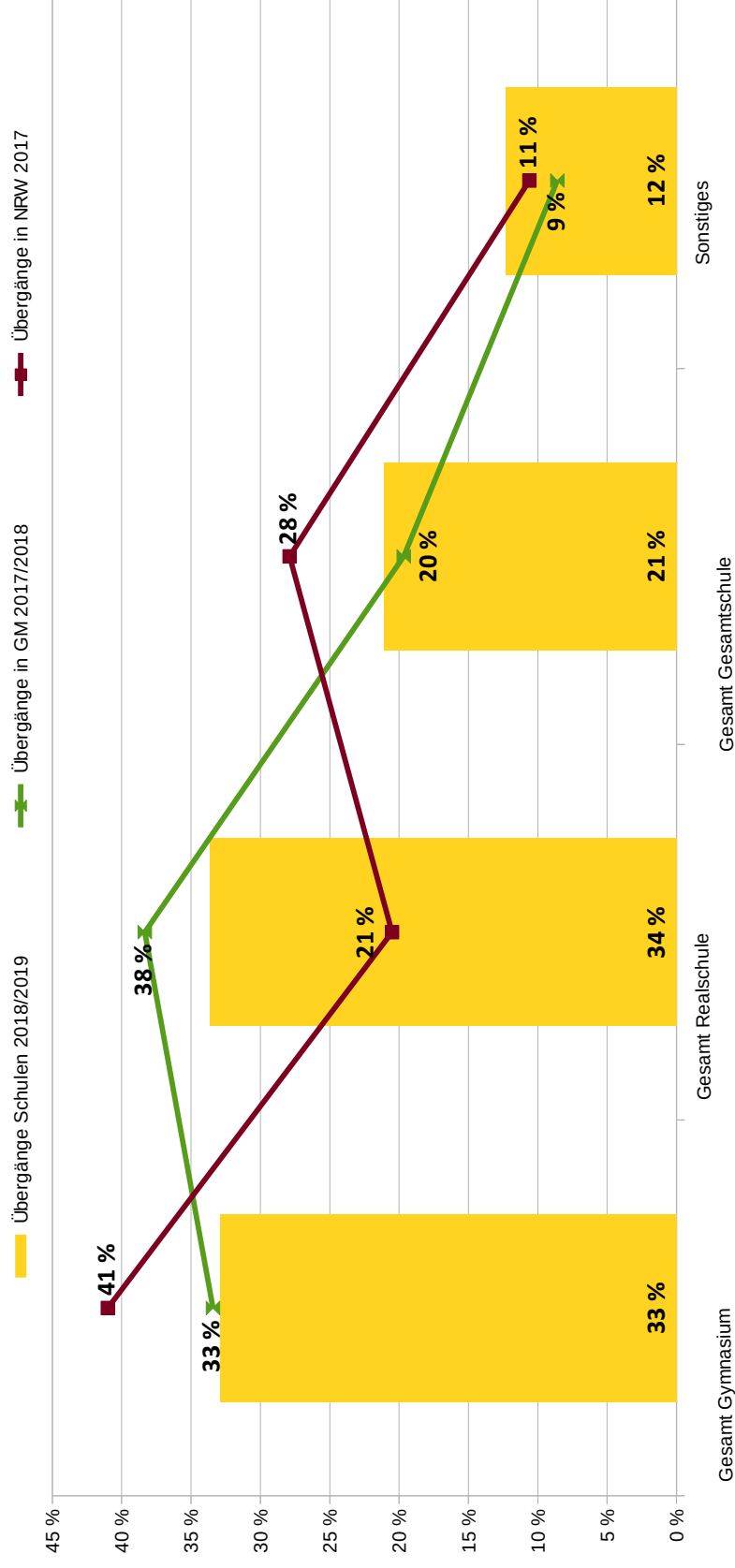
## Schulstatistik 2018

	Vorläufig 2017/2018				Differenz in % zu Land NRW		
	Gesamt schülerzahl	Davon auf Gesamtschulen	Übergänge je Schulen 2018/2019	Übergänge in GM 2018/2019		Übergänge in GM 2017/2018	
GGG Becke	29	2	6,90 %	21,09 %	19,66 %	27,90 %	-21,00%
GGG Bernberg	56	24	42,86 %	21,09 %	19,66 %	27,90 %	14,96%
GGG Derschlag	44	21	47,73 %	21,09 %	19,66 %	27,90 %	19,83%
GSV Dieringhausen	68	6	8,82 %	21,09 %	19,66 %	27,90 %	-19,08%
GGG Hülsenbusch	39	12	30,77 %	21,09 %	19,66 %	27,90 %	2,87%
GGG Körnerstraße	55	1	1,82 %	21,09 %	19,66 %	27,90 %	-26,08%
GGG Niederseißmar	45	4	8,89 %	21,09 %	19,66 %	27,90 %	-19,01%
GGG Steinenbrück	44	11	25,00 %	21,09 %	19,66 %	27,90 %	-2,90%
GGG Windhagen	42	8	19,05 %	21,09 %	19,66 %	27,90 %	-8,85%
<b>Gesamt</b>	<b>422</b>	<b>89</b>	<b>21,09 %</b>	<b>21,09 %</b>	<b>19,66 %</b>	<b>27,90 %</b>	<b>-6,81%</b>

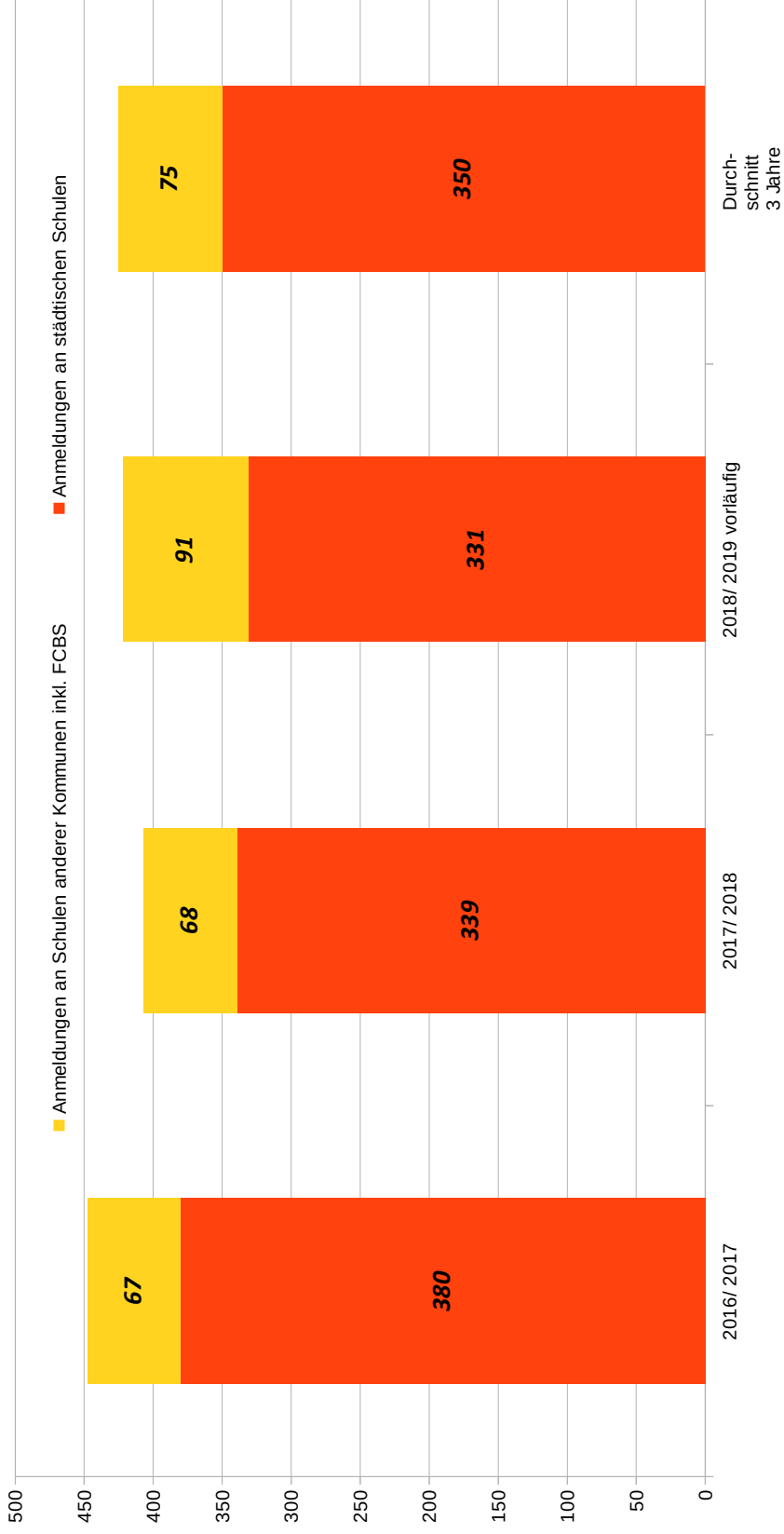
	Vorläufig 2017/2018				Differenz in % zu Land NRW	
	Gesamt schülerzahl	Verteilung Gesamt	Übergänge Schulen 2018/2019	Übergänge in GM 2017/2018		Übergänge in NRW 2017
Gesamt Gymnasium	422	139	32,94 %	33,42 %	41,00 %	-8,06%
Gesamt Realschule	422	142	33,65 %	38,33 %	20,50 %	13,15%
Gesamt Gesamtschule	422	89	21,09 %	19,66 %	27,90 %	-6,81%
Sonstiges	422	52	12,32 %	8,59 %	10,60 %	1,72%

Übergänge von den Grundschulen auf weiterführende Schulen

Prozentuales Verhältnis im Vergleich mit den Landeszahlen



Übergänge der Schülerinnen und Schüler  
der städtischen Grundschulen auf weiterführende Schulen  
in den letzten 3 Jahren



**Meldung Schulformempfehlungen**

Schulformempfehlung	GGS Becke	GGS Bernberg	GGS Derschlag	GSV Dieringhausen	GGS Hülsenbusch	GGS Körnerstraße	GGS Niederseßmar	GGS Steinenbrück	GGS Windhagen	Gesamt
auf Gesamt-/Haupt- und Sekundarschulen	2	20	6	21	6	3	4	7	2	71
Gesamtschule und Realschule	10	24	27	24	15	20	27	24	17	188
Gesamtschule und Gymnasium	17	12	11	23	18	32	14	13	23	163
<b>Gesamt</b>	<b>29</b>	<b>56</b>	<b>44</b>	<b>68</b>	<b>39</b>	<b>55</b>	<b>45</b>	<b>44</b>	<b>42</b>	<b>422</b>

**Tatsächliche Anmeldungen**

Schulformempfehlung	GGS Becke	GGS Bernberg	GGS Derschlag	GSV Dieringhausen	GGS Hülsenbusch	GGS Körnerstraße	GGS Niederseßmar	GGS Steinenbrück	GGS Windhagen	Gesamt
auf Gesamt-/Haupt- und Sekundarschulen	4	27	24	38	15	4	6	17	9	144
Auf Realschulen	10	20	12	9	10	20	25	17	15	138
auf Gymnasien	15	9	8	21	14	31	14	10	18	140
<b>Gesamt</b>	<b>29</b>	<b>56</b>	<b>44</b>	<b>68</b>	<b>39</b>	<b>55</b>	<b>45</b>	<b>44</b>	<b>42</b>	<b>422</b>

**Differenz Schulformempfehlung zu tatsächlicher Anmeldung (1 Kind wiederholt Klasse 4; daher nur 422 Anmeldungen)**

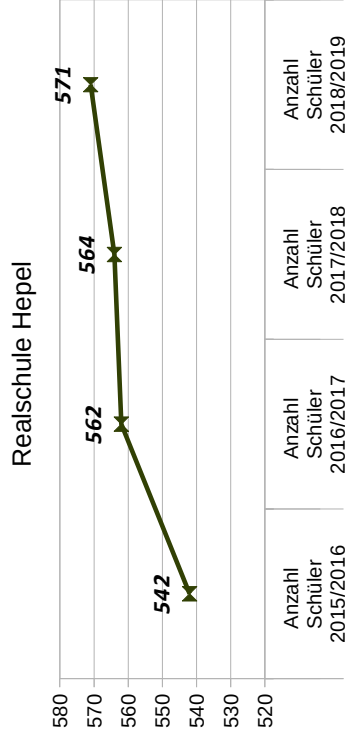
Schulformempfehlung	GGS Becke	GGS Bernberg	GGS Derschlag	GSV Dieringhausen	GGS Hülsenbusch	GGS Körnerstraße	GGS Niederseßmar	GGS Steinenbrück	GGS Windhagen	Gesamt
auf Gesamt-/Haupt- und Sekundarschulen	2	7	18	17	9	1	2	10	7	73
Auf Realschulen	0	-4	-15	-15	-5	0	-2	-7	-2	-50
auf Gymnasien	-2	-3	-3	-2	-4	-1	0	-3	-5	-23

# Weiterführende Schulen

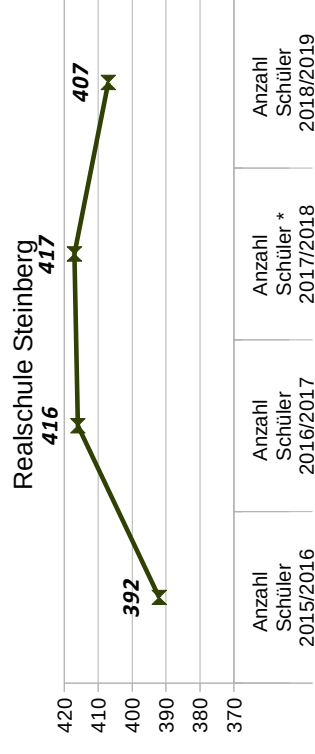
## Klassenstärken, Aufnahmen und Pendlerstatistik



	Realschule Hepel							
	2015/2016		2016/2017		2017/2018		2018/2019	
	Anzahl Schüler	Anzahl Klassen	Anzahl Schüler	Anzahl Klassen	Anzahl Schüler	Anzahl Klassen	Anzahl Schüler	Anzahl Klassen
<b>5. Klasse</b>	86	3	90	3	89	3	85	3
<b>6. Klasse</b>	91	3	89	3	101	3	89	3
<b>7. Klasse</b>	107	4	93	3	82	3	101	3
<b>8. Klasse</b>	87	3	115	4	99	3	82	3
<b>9. Klasse</b>	95	3	86	3	115	4	99	3
<b>10. Klasse</b>	76	3	89	3	78	3	115	4
<b>gesamt</b>	542	19	562	19	564	19	571	19



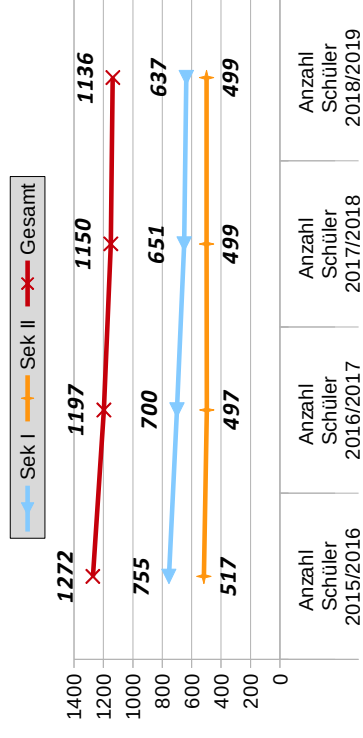
	Realschule Steinberg							
	2015/2016		2016/2017		2017/2018		2018/2019	
	Anzahl Schüler	Anzahl Klassen	Anzahl Schüler	Anzahl Klassen	Anzahl Schüler *	Anzahl Klassen	Anzahl Schüler	Anzahl Klassen
<b>5. Klasse</b>	63	2	87	3	65	2	65	2
<b>6. Klasse</b>	61	2	66	2	88	3	65	2
<b>7. Klasse</b>	67	2	63	2	61	2	88	3
<b>8. Klasse</b>	68	2	65	2	60	2	61	2
<b>9. Klasse</b>	68	2	68	2	68	2	60	2
<b>10. Klasse</b>	65	2	67	2	64	2	68	2
<b>gesamt</b>	392	12	416	13	417	13	407	13



\* bei der Gesamt SuS Zahl 17/18 sind auch die Kinder aus der IVK (11 SuS) eingerechnet

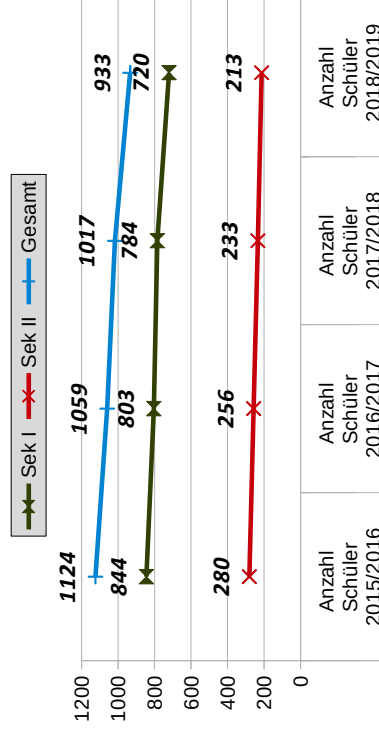
	Städtisches Lindengymnasium						2018/2019	
	2015/2016		2016/2017		2017/2018		Anzahl Schüler	Anzahl Klassen
	Anzahl Schüler	Anzahl Klassen	Anzahl Schüler	Anzahl Klassen	Anzahl Schüler	Anzahl Klassen		
5. Klasse	157	6	113	5	127	5	119	5
6. Klasse	131	5	152	6	112	5	127	5
7. Klasse	139	5	134	5	142	6	112	6
8. Klasse	162	6	142	5	137	5	142	5
9. Klasse	166	6	159	6	133	5	137	5
Sek I	755	28	700	27	651	26	637	26
10. Klasse / EF	173		186		173		173	
Stufe 11 / Q1	164		160		179		179	
Stufe 12/Q2 + 13	180		151		147		179	
Sek II	517		497		499		499	
Gesamt	1272		1197		1150		1136	

Städtisches Lindengymnasium



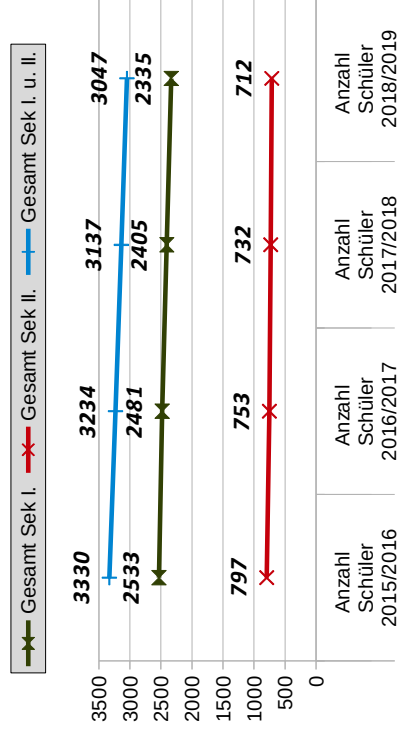
	Gesamtschule Derschlag						2018/2019	
	2015/2016		2016/2017		2017/2018		Anzahl Schüler	Anzahl Klassen
	Anzahl Schüler	Anzahl Klassen	Anzahl Schüler	Anzahl Klassen	Anzahl Schüler	Anzahl Klassen		
5. Klasse	126	5	102	4	112	5	95	4
6. Klasse	133	5	125	5	104	4	112	5
7. Klasse	123	5	140	5	125	5	104	5
8. Klasse	138	5	130	5	142	5	125	5
9. Klasse	138	5	154	5	142	5	142	5
10. Klasse	186	6	152	5	159	5	142	5
Sek I	844	31	803	29	784	29	720	29
Stufe 11	106		88		76		70	
Stufe 12	90		95		67		76	
Stufe 13	84		73		90		67	
Sek II	280		256		233		213	
Gesamt	1124		1059		1017		933	

Gesamtschule Derschlag



	Weiterführende Schulen Gesamt											
	2015/2016		2016/2017		2017/2018		2018/2019					
	Anzahl Schüler	Anzahl Klassen	Anzahl Schüler	Anzahl Klassen	Anzahl Schüler	Anzahl Klassen	Anzahl Schüler	Anzahl Klassen	Anzahl Schüler	Anzahl Klassen		
<b>5. Klasse</b>	432	16	392	15	393	15	364	15				
<b>6. Klasse</b>	416	15	432	16	405	15	393	15				
<b>7. Klasse</b>	436	16	430	15	410	16	405	16				
<b>8. Klasse</b>	455	16	452	16	438	15	410	15				
<b>9. Klasse</b>	467	16	467	16	458	16	438	16				
<b>10. Klasse</b>	327	11	308	10	301	10	325	10				
<b>Gesamt Sek I.</b>	2533	90	2481	88	2405	87	2335	87				
<b>Stufe 11 / EF</b>	279		274		249		217					
<b>Stufe 12 / Q1</b>	254		255		246		249					
<b>Stufe 13 / Q2</b>	264		224		237		246					
<b>Gesamt Sek II.</b>	797		753		732		712					
<b>Gesamt Sek I. u. II.</b>	3330		3234		3137		3047					

Weiterführende Schulen Gesamt



Anmeldungen Klasse 5									
Realschule Hepel					Realschule Steinberg				
Anmeldungen in Klasse 5	2015/2016	2016/2017	2017/2018	(vorläufig) 2018/2019	Anmeldungen in Klasse 5	2015/2016	2016/2017	2017/2018	(vorläufig) 2018/2019
GGG Becke	11	14	11	8	GGG Becke	5	2	2	1
GGG Bernberg	14	13	14	12	GGG Bernberg	0	1	2	3
GGG Derschlag	4	1	3	10	GGG Derschlag	1	0	0	0
Grundschulverbund Dieringhausen	7	11	10	3	Grundschulverbund Dieringhausen	5	3	1	6
GGG Hülsebusch	2	3	6	3	GGG Hülsebusch	3	8	9	4
GGG Körnerstraße	13	14	16	12	GGG Körnerstraße	5	6	6	4
GGG Niederseßmar	14	11	6	13	GGG Niederseßmar	9	6	5	11
GGG Steinenbrück	9	3	8	8	GGG Steinenbrück	9	22	5	7
GGG Windhagen	1	5	3	1	GGG Windhagen	6	6	13	13
FCBS Peisel	0	1	0	3	FCBS Peisel	0	1	0	1
GGG Müllenbach	3	3	3	0	GGG Müllenbach	1	3	3	1
GSV Marienheide	4	2	3	6	GSV Marienheide	12	19	19	13
KGS Marienheide	0	0	0	0	KGS Marienheide	0	0	0	0
GGG Marienhagen	0	0	0	0	Sonstige	0	1	0	1
GGG Hunsheim / GGS Eckenhagen	2	4	4	3	zugezogen	0	0	1	0
Förderschulen	0	0	0	1	gesamt:	56	78	66	65
Sonstige	1	2	4	2					
zugezogen	0	0	0	0	Insgesamt aus dem Stadtgebiet Gummersbach	43	54	43	50
gesamt:	85	87	91	85	Insgesamt aus der Gemeinde Marienheide	13	22	22	14
					Sonstige	0	2	1	1
					zugezogen	0	0	0	0
						56	78	66	65
Insgesamt aus dem Stadtgebiet Gummersbach	75	75	77	74					
Insgesamt aus dem Stadtgebiet Wiehl	0	0	0	1					
Insgesamt aus der Gemeinde Reichshof	2	4	4	3					
Insgesamt aus der Gemeinde Marienheide	7	5	6	6					
Sonstige	1	3	4	1					
zugezogen	0	0	0	0					
	85	87	91	85					

Städtisches Lindengymnasium						Gesamtschule Derschlag					
Anmeldungen in Klasse 5	2015/2016	2016/2017	2017/2018	(vorläufig) 2018/2019	Anmeldungen in Klasse 5	2015/2016	2016/2017	2017/2018	(vorläufig) 2018/2019		
GGG Becke	4	10	5	12	GGG Becke	4	2	2	1		
GGG Bernberg	6	6	4	8	GGG Bernberg	19	16	23	22		
GGG Derschlag	6	4	5	2	GGG Derschlag	22	20	14	18		
Grundschulverbund Dieringhausen	19	5	11	11	Grundschulverbund Dieringhausen	18	6	8	6		
GGG Hülsenbusch	7	6	4	9	GGG Hülsenbusch	1	0	1	1		
GGG Körnerstraße	36	17	20	27	GGG Körnerstraße	3	8	5	1		
GGG Niederseßmar	16	13	15	11	GGG Niederseßmar	6	9	6	4		
GGG Steinenbrück	15	9	15	8	GGG Steinenbrück	11	11	5	11		
GGG Windhagen	17	22	19	15	GGG Windhagen	2	2	2	2		
FCBS Peisel	2	2	2	0	GGG Hackenberg	7	9	8	3		
GGG Müllerbach	16	7	6	8	GSV Bergneustadt	5	4	23	11		
GSV Marienheide	4	4	6	4	KGS Bergneustadt	3	5	0	0		
KGS Marienheide	0	1	0	0	GGG Wiedenest	4	4	1	4		
GGG Marienhagen	0	0	0	2	GGG Wiehl	0	0	0	3		
GGG Bielstein	0	1	0	1	GGG Bielstein	2	1	0	1		
GGG Nümbrecht	0	0	0	0	GGG Drabenderhöhe	0	1	0	0		
GGG Ründeroth	0	0	0	0	GGG Marienhagen	0	1	0	1		
GGG Loope	0	0	0	0	GGG Eckenhagen	2	2	2	0		
GGG Bergneustadt / Hackenberg	0	1	7	0	GGG Denklingen	0	0	0	0		
GGG Wiedenest	0	0	2	0	GGG Hunsheim	3	1	1	0		
GGG Wildbergerhütte	0	0	0	0	GGG Engelskirchen	1	0	1	0		
GGG Eckenhagen	6	0	1	0	GGG Ründeroth	1	0	1	5		
GGG Hunsheim	0	0	0	0	GGG Schellenbach	0	0	1	0		
Sonstige	0	0	0	1	sonstige	3	0	2	1		
zugezogen	2	2	1	0	zugezogen	0	0	0	0		
gesamt:	156	110	123	119	gesamt:	117	102	106	95		
Insgesamt aus dem Stadtgebiet Gummersbach	126	92	98	103	Insgesamt aus dem Stadtgebiet Gummersbach	86	74	66	66		
Insgesamt aus der Gemeinde Marienheide	20	12	12	12	Insgesamt aus dem Stadtgebiet Bergneustadt	19	22	32	18		
Insgesamt aus dem Stadtgebiet Wiehl	0	1	0	3	Insgesamt aus dem Stadtgebiet Wiehl	2	3	0	5		
Insgesamt aus der Gemeinde Nümbrecht	0	0	0	0	Insgesamt aus der Gemeinde Reichshof	5	3	3	0		
Insgesamt aus der Gemeinde Engelskirchen	0	0	0	0	Insgesamt aus der Gemeinde Engelskirchen	2	0	3	5		
Insgesamt aus dem Stadtgebiet Bergneustadt	0	1	9	0	Sonstige	3	0	2	1		
Insgesamt aus der Gemeinde Reichshof	6	0	1	0	zugezogen	0	0	0	0		
Sonstige	2	4	3	1							
zugezogen	2	2	0	0							
	156	112	123	119							

Realschule Hepel		Schüler aus									
Schuljahr	Gummersbach	In %	Marienheide	In %	Reichshof	In %	Wiehl	In %	sonstige	In %	gesamt
2015/2016	75	88,2	7	8,2	2	2,4	0	0,0	1	1,2	85
2016/2017	75	86,2	5	5,7	4	4,6	0	0,0	3	3,4	87
2017/2018	77	84,6	6	6,6	4	4,4	0	0,0	4	4,4	91
2018/2019	74	87,1	6	7,1	3	3,5	1	1,2	1	1,2	85

Realschule Steinberg

Schuljahr	Gummersbach	In %	Marienheide	In %	sonstige	In %	gesamt
2015/2016	43	76,8	13	23,2	0	0,0	56
2016/2017	54	69,2	22	28,2	2	2,6	78
2017/2018	43	65,2	22	34,8	1	1,5	66
2018/2019	50	76,9	14	21,2	1	1,5	65

Lindengymnasium

Schuljahr	Gummersbach	In %	Marienheide	In %	Reichshof	In %	Wiehl	In %	Nümbrecht	In %	Engelskirchen	In %	Bergneustadt	In %	sonstige	In %	gesamt
2015/2016	126	81,8	20	13,0	6	3,9	0	0,0	0	0,0	0	0,0	0	0,0	2	1,3	154
2016/2017	92	83,6	12	10,9	0	0,0	1	0,9	0	0,0	0	0,0	1	0,9	4	3,6	110
2017/2018	98	79,7	12	9,8	1	0,8	0	0,0	0	0,0	0	0,0	9	7,3	3	2,4	123
2018/2019	103	86,6	12	9,8	1	0,8	3	2,4	0	0,0	0	0,0	0	0,0	0	0,0	119

Schüler aus

Gesamtschule Derschlag

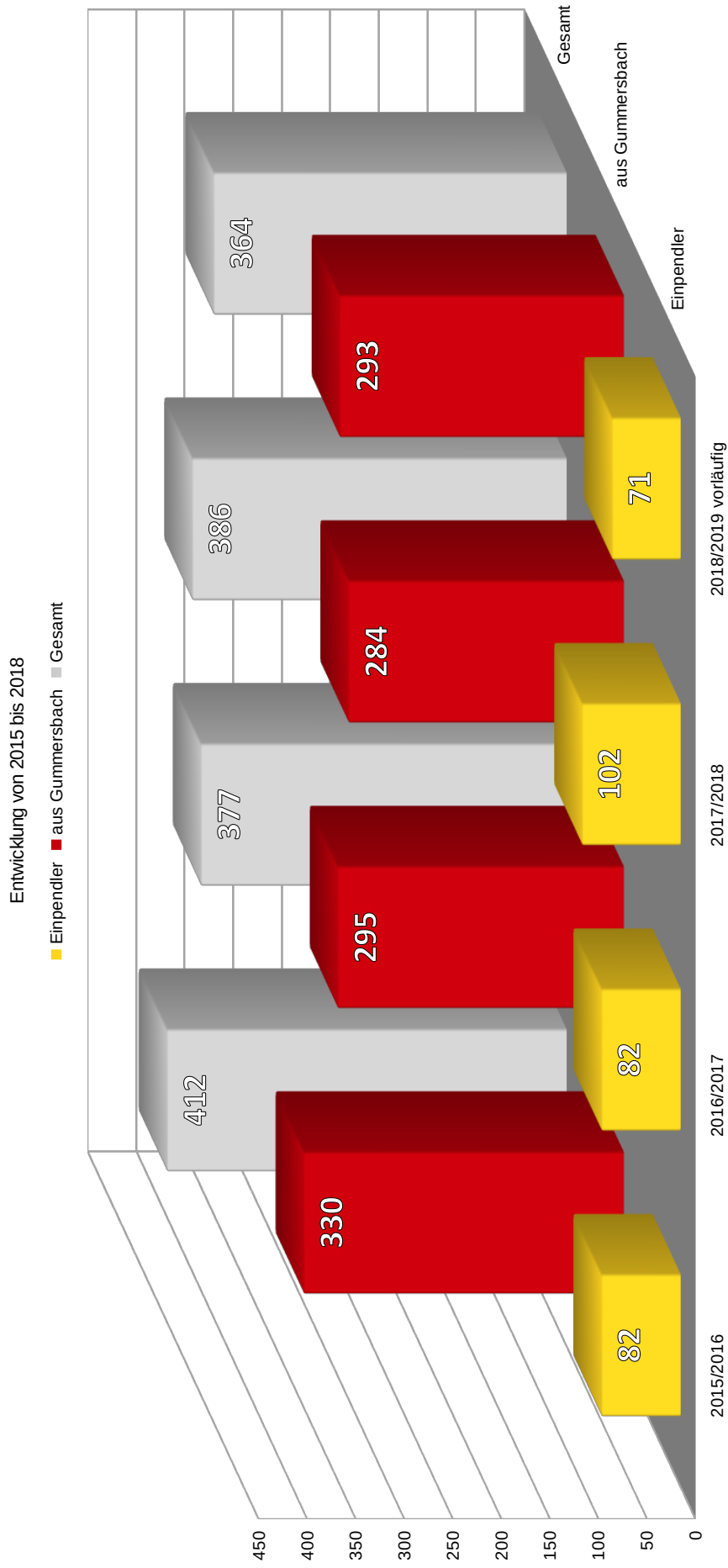
Schuljahr	Gummersbach	In %	Bergneustadt	In %	Reichshof	In %	Wiehl	In %	Engelskirchen	In %	sonstige	In %	gesamt
2015/2016	86	73,5	19	16,2	5	4,3	2	1,7	2	1,7	3	2,6	117
2016/2017	74	72,5	22	21,6	3	2,9	3	2,9	0	0,0	0	0,0	102
2017/2018	66	62,3	32	30,2	3	2,8	0	0,0	3	2,8	2	1,9	106
2018/2019	66	69,5	18	20,2	0	0,0	5	5,6	5	5,6	1	1,1	95

Schüler aus


Schüler aus

Schuljahr	Gummersbach	In %	Marienheide	In %	Reichshof	In %	Wiehl	In %	Engelskirchen	In %	Nümbrecht	In %	Bergneustadt	In %	sonstige	In %	Einpendler	In %	Gesamt
2015/2016	330	80,1	40	9,7	13	3,2	2	0,5	2	7,4	0	4,6	19	6,1	6	1,5	82	19,9	412
2016/2017	295	78,2	39	10,3	7	1,9	4	1,1	0	0,0	0	6,1	23	6,1	9	2,4	82	21,8	377
2017/2018	284	73,6	40	10,4	8	2,1	0	0,0	3	0,8	0	10,6	41	10,6	10	2,6	102	26,4	386
2018/2019	293	80,5	32	8,8	4	1,1	9	2,5	5	1,4	0	4,9	18	4,9	3	0,8	71	19,5	364

## Anmeldungen von den Grundschulen bei den weiterführenden Schulen



Pendlerverhältnis 2018/2019





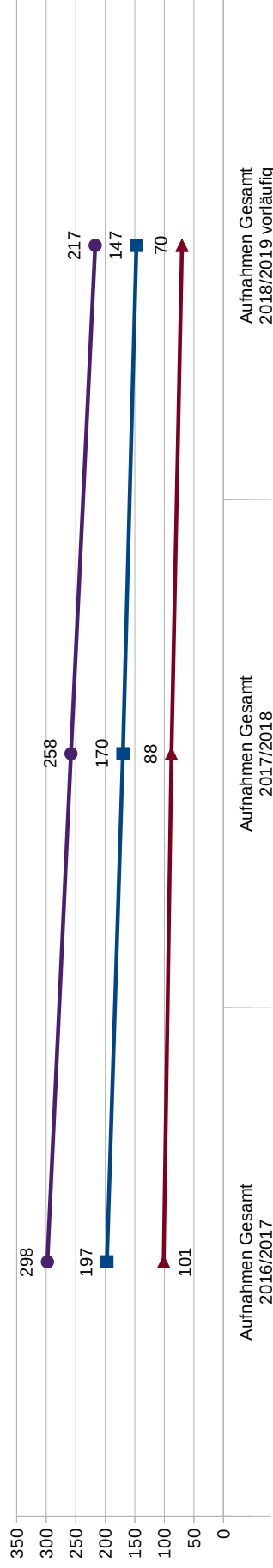
**Oberstufe** Aufnahme / Anmeldung Einführungsjahrgang am Gymnasium und der Gesamtschule

	2016/2017				2017/2018				2018/2019 vorläufig			
	Aufnahmen Gesamt	davon aus eigener Schule	von auswärtigen Schulen	Quote zum Vorjahr	Aufnahmen Gesamt	davon aus eigener Schule	von auswärtigen Schulen	Quote zum Vorjahr	Aufnahmen Gesamt	davon aus eigener Schule	von auswärtigen Schulen	Quote zum Vorjahr
Schulen												
Städtisches Lindengymnasium	197	168	29	100	170	148	22	86,3	147	132	15	86,5
Gesamtschule Derschlag	101	71	30	85,8	88	44	44	87,1	70	45	25	79,5
Gesamt Einführungsphase	298	239	59	92,9	258	192	66	86,6	217	177	40	84,1

Übergänge in die gymnasiale Oberstufe

Städtisches Lindengymnasium und Gesamtschule Derschlag

■ Städtisches Lindengymnasium  
 ▲ Gesamtschule Derschlag  
 ● Gesamt Einführungsphase



Schulstatistik  
nach Herkunftsorten  
Schuljahr 2017 / 2018  
Stand: Januar 2018

	Schülerzahlen Stand Meldung Jan. 18	Davon aus Gummersbach	Aus Bergneustadt	Aus Wiehl	Aus Engelskirchen	Aus Reichshof	Aus Marienheide	Aus Lindlar, Wipperfürth	sonstige	Gesamt Einpendler
Grundschulen	<b>1.703</b>	1.617	10	12	3	7	54	0	0	86
Realschule Hepel	<b>563</b>	480	7	8	2	21	45	0	0	83
Realschule Steinberg	<b>414</b>	291	0	3	5	4	110	0	1	123
Städtisches Lindengymnasium	<b>1.156</b>	903	27	22	11	32	157	0	4	253
Gesamtschule	<b>1.027</b>	657	243	37	35	45	6	0	4	370
<b>Summe:</b>	<b>4.863</b>	<b>3.948</b>	<b>287</b>	<b>82</b>	<b>56</b>	<b>109</b>	<b>372</b>	<b>0</b>	<b>9</b>	<b>915</b>

# Schüler- fahrkosten

## Schülerbeförderung

Anzahl der Fahrschüler		Selbstzahler	Gesamtanzahl der Fahrschüler	Gesamtanzahl der Schüler Oktober 2017
Kostenübernahme durch Stadt	Schülerspezialverkehr			
ÖPNV	410	678	2865	4834
1777				

**ca. 60 % der Schülerinnen und Schüler fahren mit öffentlichen Verkehrsmitteln**

**Gesamtkosten für Schülerbeförderung: 1.680.578 €**

**Kosten je Anspruchsberechtigten Fahrschüler: 768,44 €**