



Leistungen nach dem
Asylbewerberleistungsgesetz
(AsylbLG)

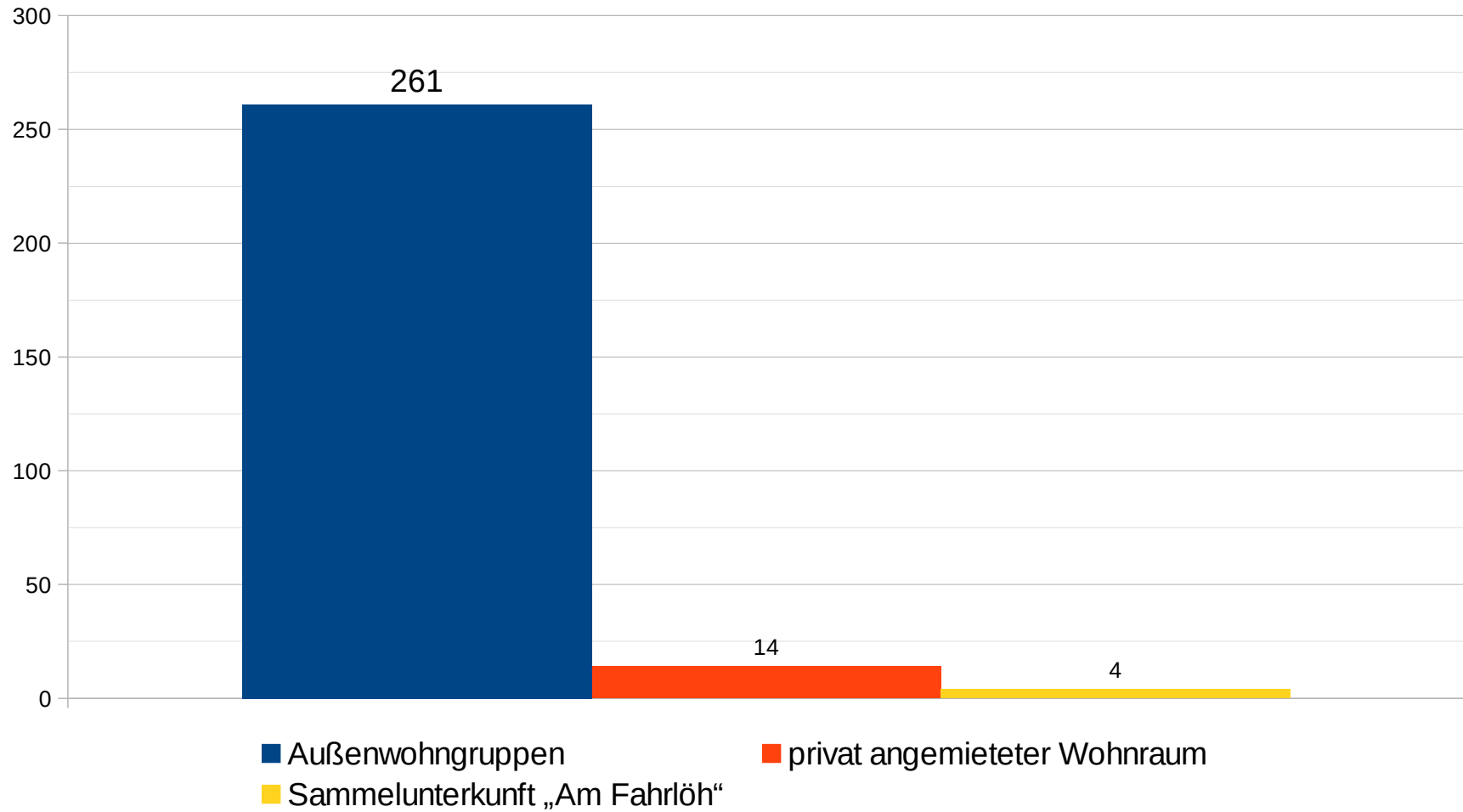
der Stadt Gummersbach

aktuelle Statistiken und Zahlen

Stand: 01.05.2018

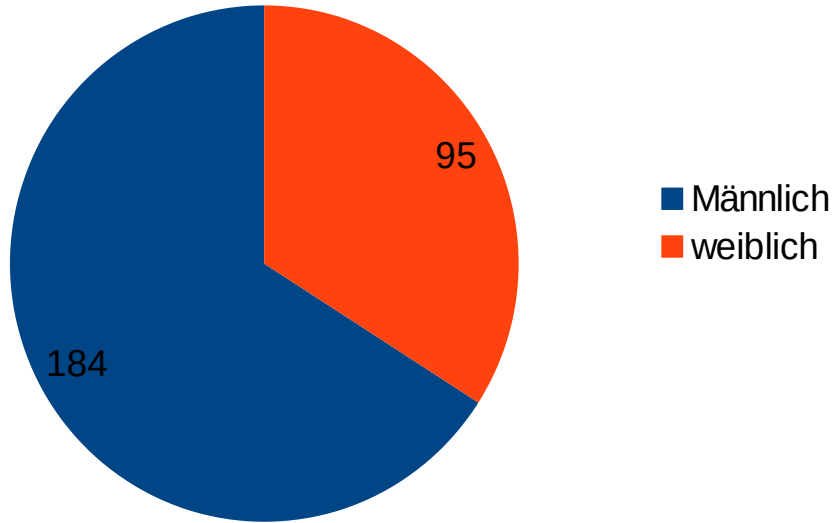
Grafik

Unterbringung von Asylbewerberleistungsempfängern

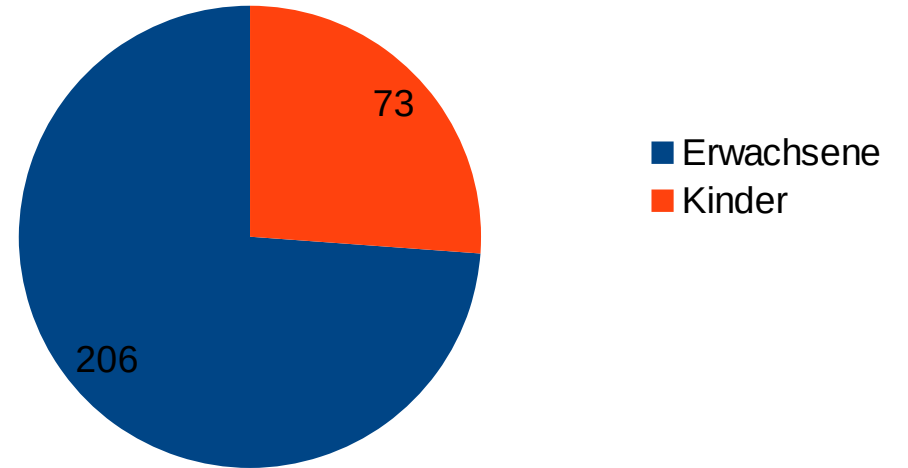


Grafiken

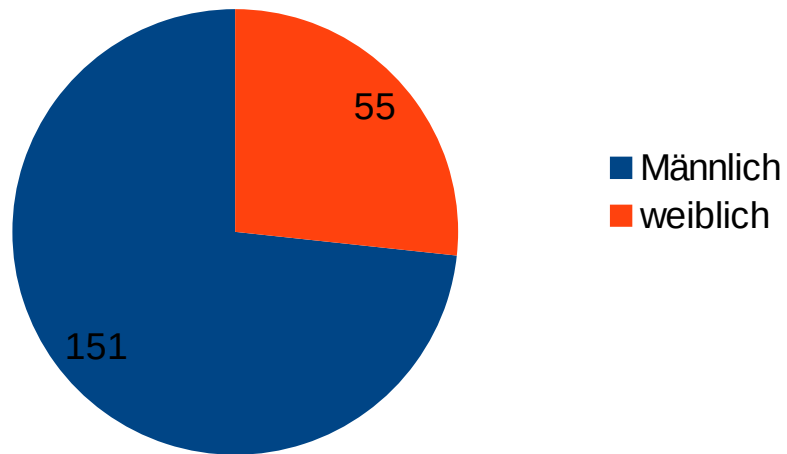
Aufteilung der Asylbewerberleistungsempfänger nach Geschlecht



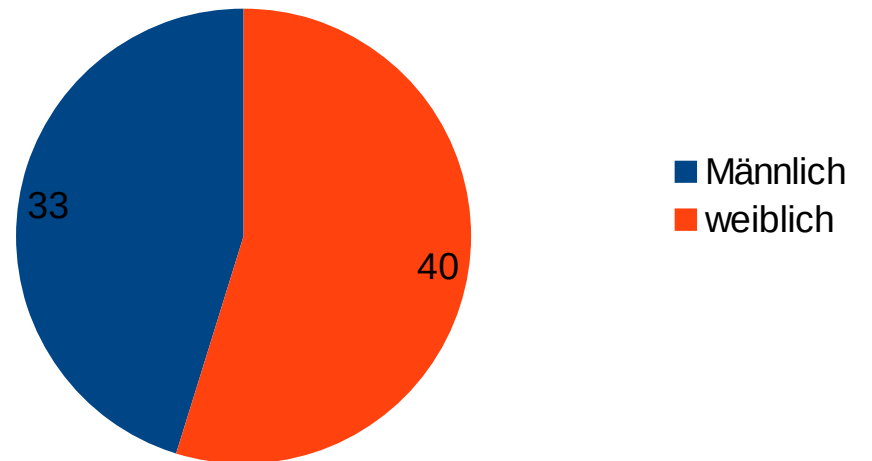
Aufteilung der Asylbewerberleistungsempfänger nach Erwachsene & Kinder



Aufteilung der Erwachsenen nach Geschlecht

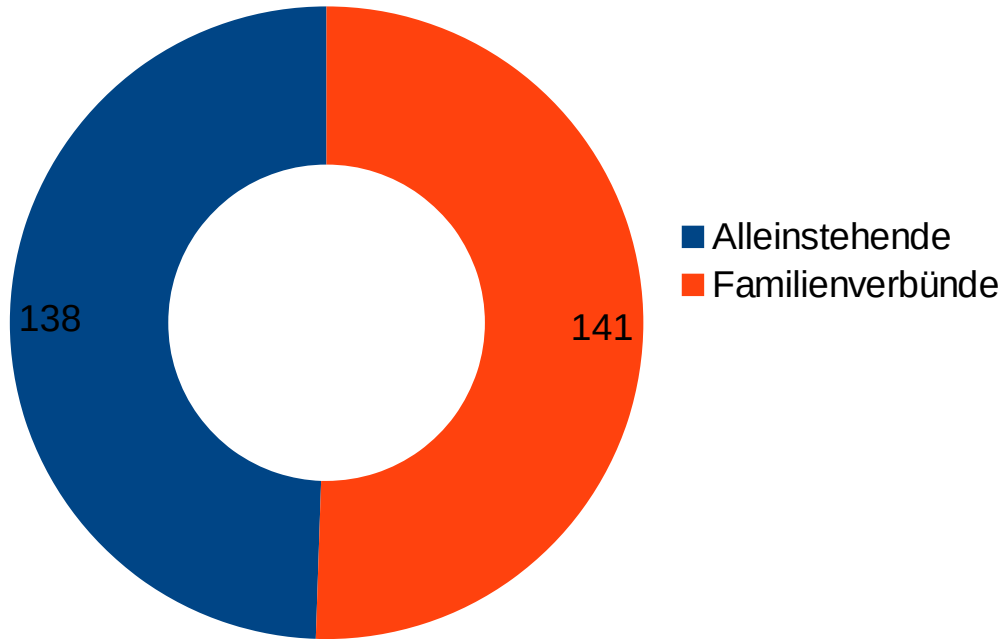


Aufteilung der Kinder nach Geschlecht

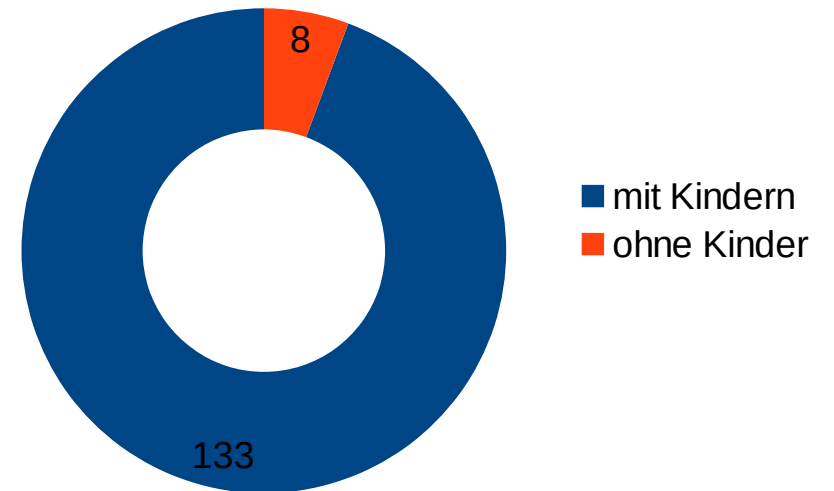


Grafiken

Aufteilung der Asylbewerber
nach Familien & Alleinstehende

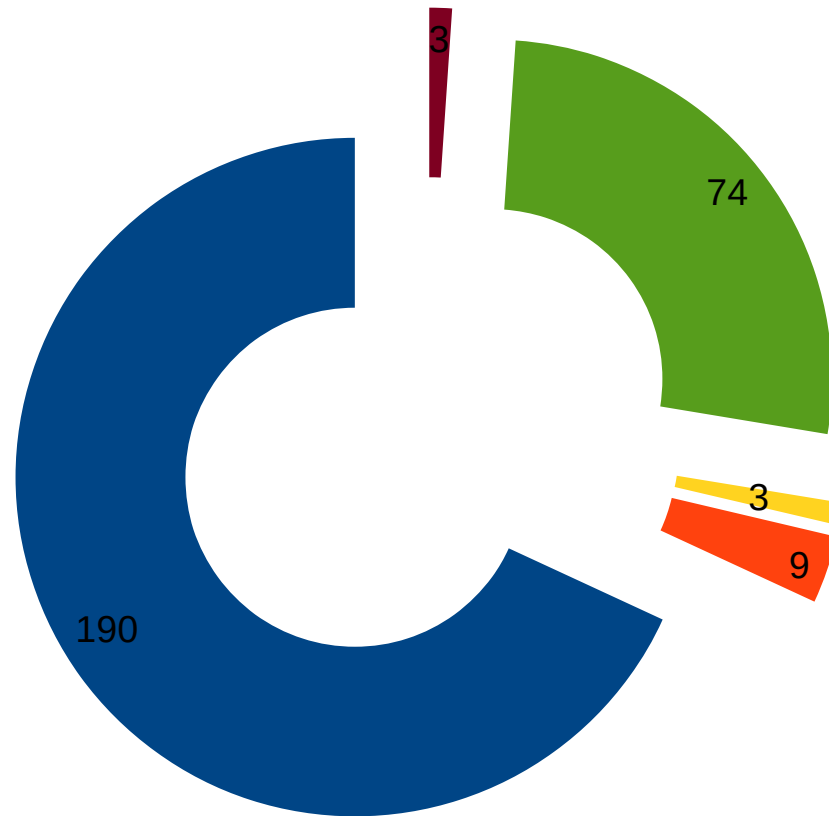


Aufteilung der Familien (Personen)
nach Familien mit & ohne Kinder



Grafik

Aufenthaltsrecht der Asylbewerberleistungsempfänger



■ Aufenthaltsgestattung

■ ungeklärt

■ Aufenthaltserlaubnis aus humanitären Gründen

■ Personen, die einen Asylfolgeantrag gestellt haben

■ Duldung

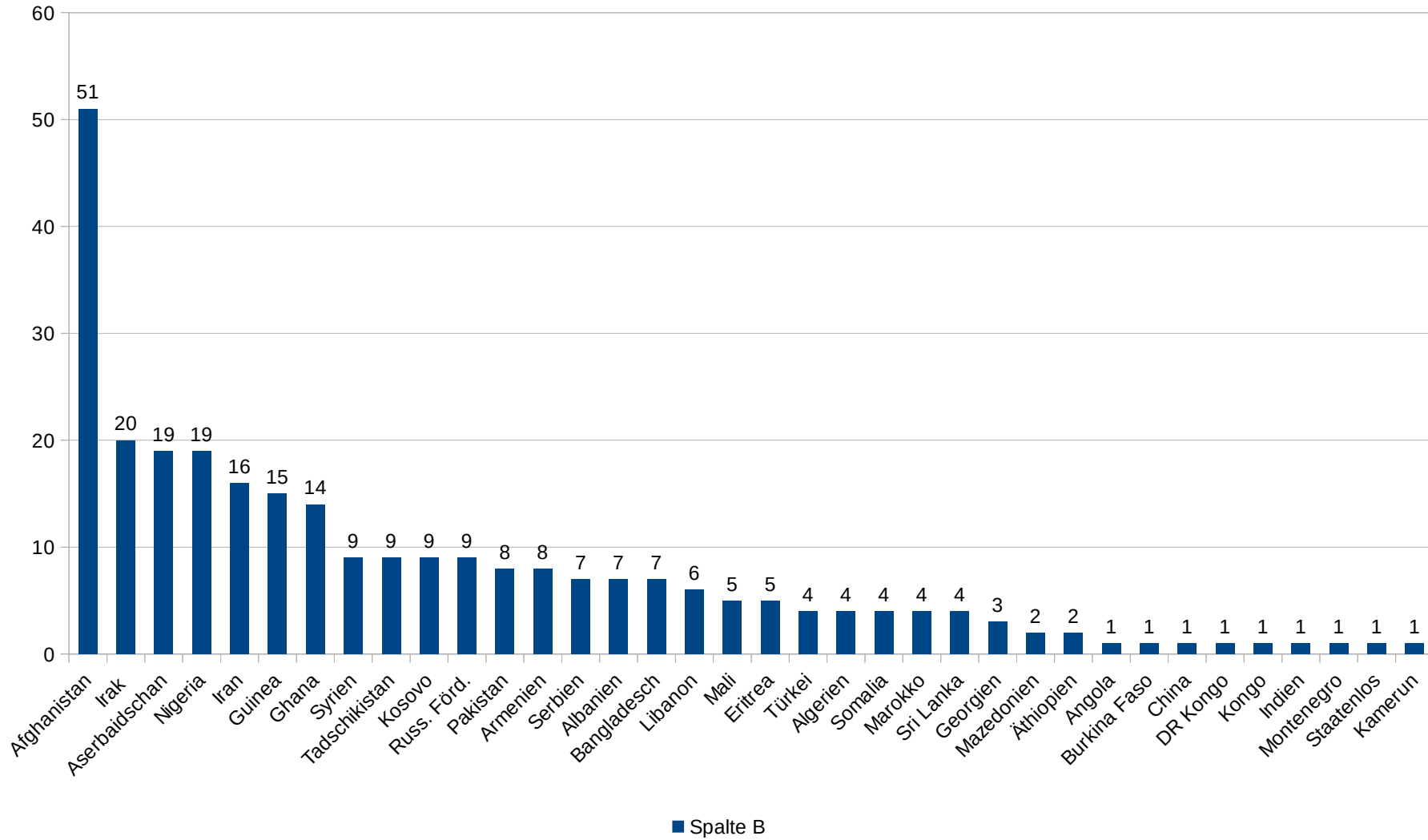
**Gesamtzahl aller Leistungsbezieher nach dem Asylbewerberleistungsgesetz in Gummersbach: 279 Personen
(Stand:01.05.2018)**

Aufenthaltstitel	Anzahl der Personen	Pauschale ja/nein *
Aufenthaltsgestattung (Personen im laufenden Asylverfahren):		
Personen mit Aufenthaltsgestattung	190	ja
Personen, die einen Asylfolgeantrag gestellt haben	9	ja
Aussetzung der Abschiebung (Duldung):		
Personen mit einem abgelehnten und damit abgeschlossenen Asylverfahren	74	nein
Aufenthaltserlaubnis:		
Personen, deren Aufenthalt aus humanitären Gründen erlaubt wird	3	nein
Sonstige:		
Personen, mit ungeklärtem Status	3	nein

* Die Pauschale nach dem Flüchtlingsaufnahmegesetz (FlüAG) beträgt aktuell 866,- € pro Flüchtling u. Monat.

Staatsangehörigkeiten - Grafik

Staatsangehörigkeiten der Asylbewerberleistungsempfänger



Staatsangehörigkeiten - prozentuale Aufteilung

Gesamt

279

Staaten	Gesamt		im Asylverfahren	Duldung	Aufenthaltserlaubnis aus humanitären Gründen	sonstige
	Anzahl d. Personen	Anteil in %				
Afghanistan	51	18,28%	51			
Irak	20	7,17%	19	1		
Aserbaidschan	19	6,81%	15	4		
Nigeria	19	6,81%	15	3		1
Iran	16	5,73%	13	3		
Guinea	15	5,38%	14	1		
Ghana	14	5,02%	5	8		1
Syrien	9	3,23%	5	4		
Tadschikistan	9	3,23%	8	1		
Kosovo	9	3,23%		9		
Russ. Förd.	9	3,23%	1	8		
Pakistan	8	2,87%	6	2		
Armenien	8	2,87%	8			
Serbien	7	2,51%		5	2	
Albanien	7	2,51%	6	1		
Bangladesch	7	2,51%	5	2		
Libanon	6	2,15%	1	4		1
Mali	5	1,79%	5			
Eritrea	5	1,79%	5			
Türkei	4	1,43%	3	1		
Algerien	4	1,43%	1	3		
Somalia	4	1,43%	4			
Marokko	4	1,43%		3	1	
Sri Lanka	4	1,43%	2	2		
Georgien	3	1,08%	2	1		
Mazedonien	2	0,72%		2		
Äthiopien	2	0,72%	2			

Staatsangehörigkeiten - prozentuale Aufteilung

Staaten	Gesamt		im Asylverfahren	Duldung	Aufenthaltserlaubnis aus humanitären Gründen	sonstige
	Anzahl d. Personen	Anteil in %				
Angola	1	0,36%	1			
Burkina Faso	1	0,36%		1		
China	1	0,36%		1		
DR Kongo	1	0,36%		1		
Kongo	1	0,36%	1			
Indien	1	0,36%		1		
Montenegro	1	0,36%		1		
Staatenlos	1	0,36%	1			
Kamerun	1	0,36%		1		
		100,00%				

199

74

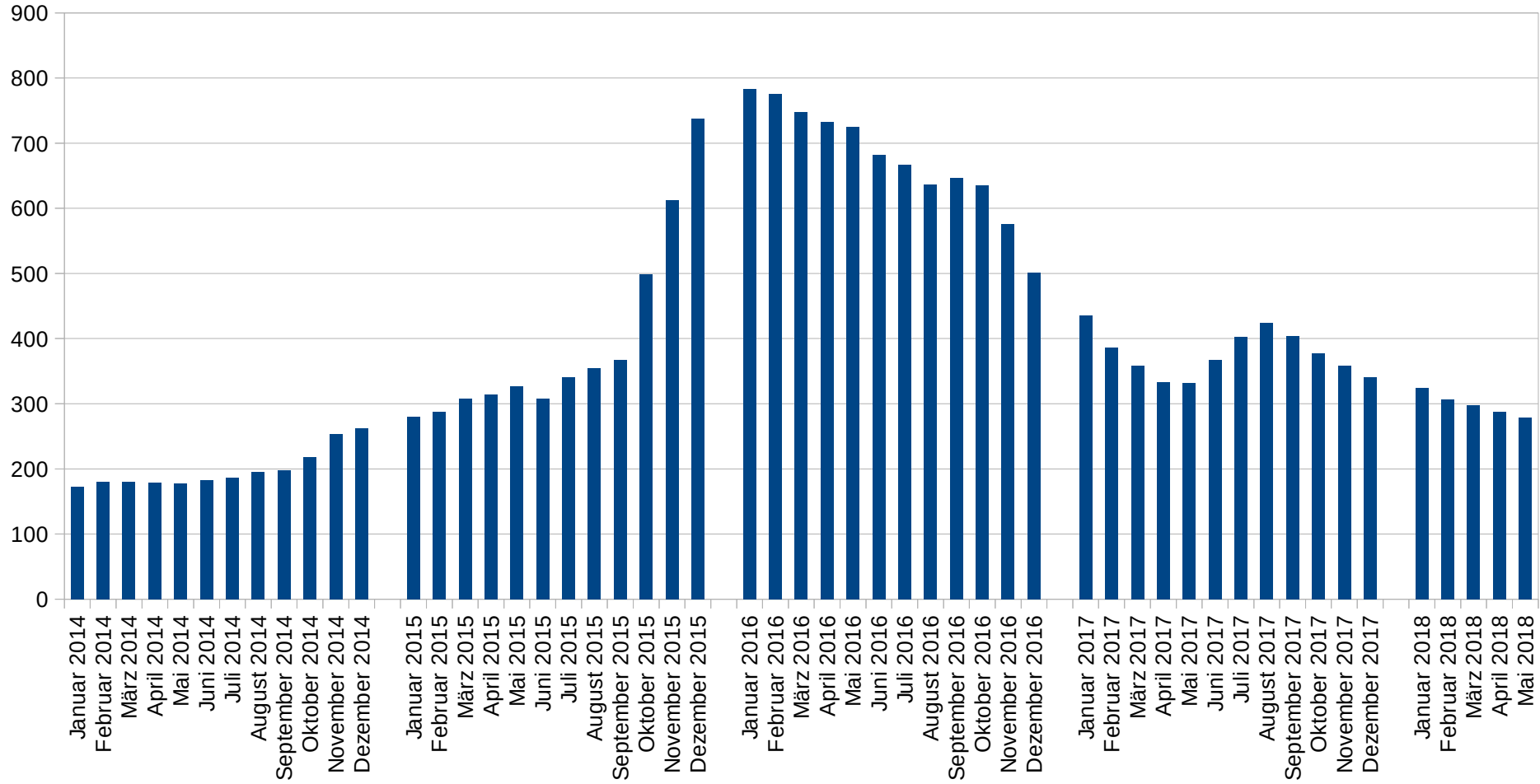
3

3

279

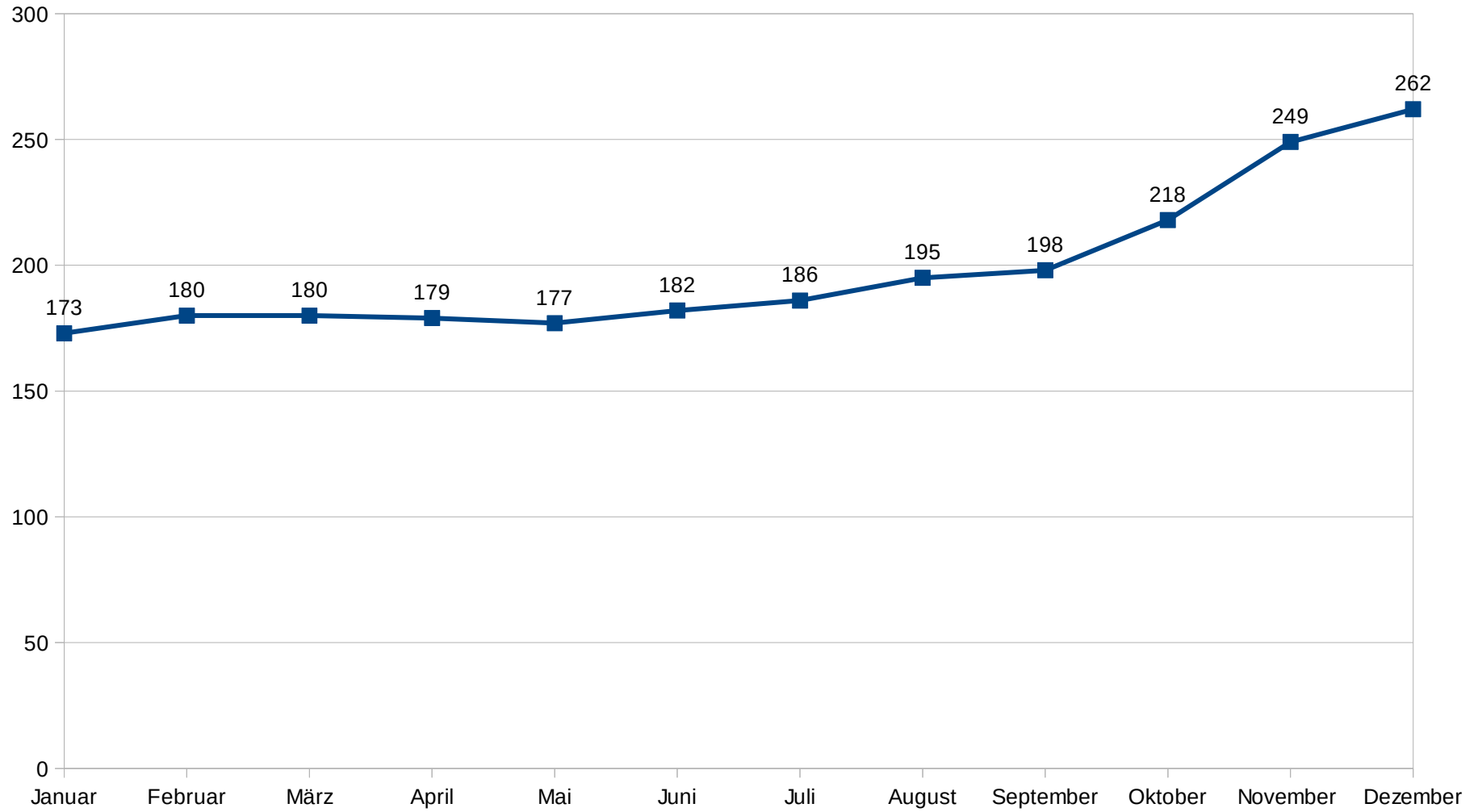
Grafik

Entwicklung der Asylbewerberleistungsempfänger in den Jahren 2014 - Mai 2018



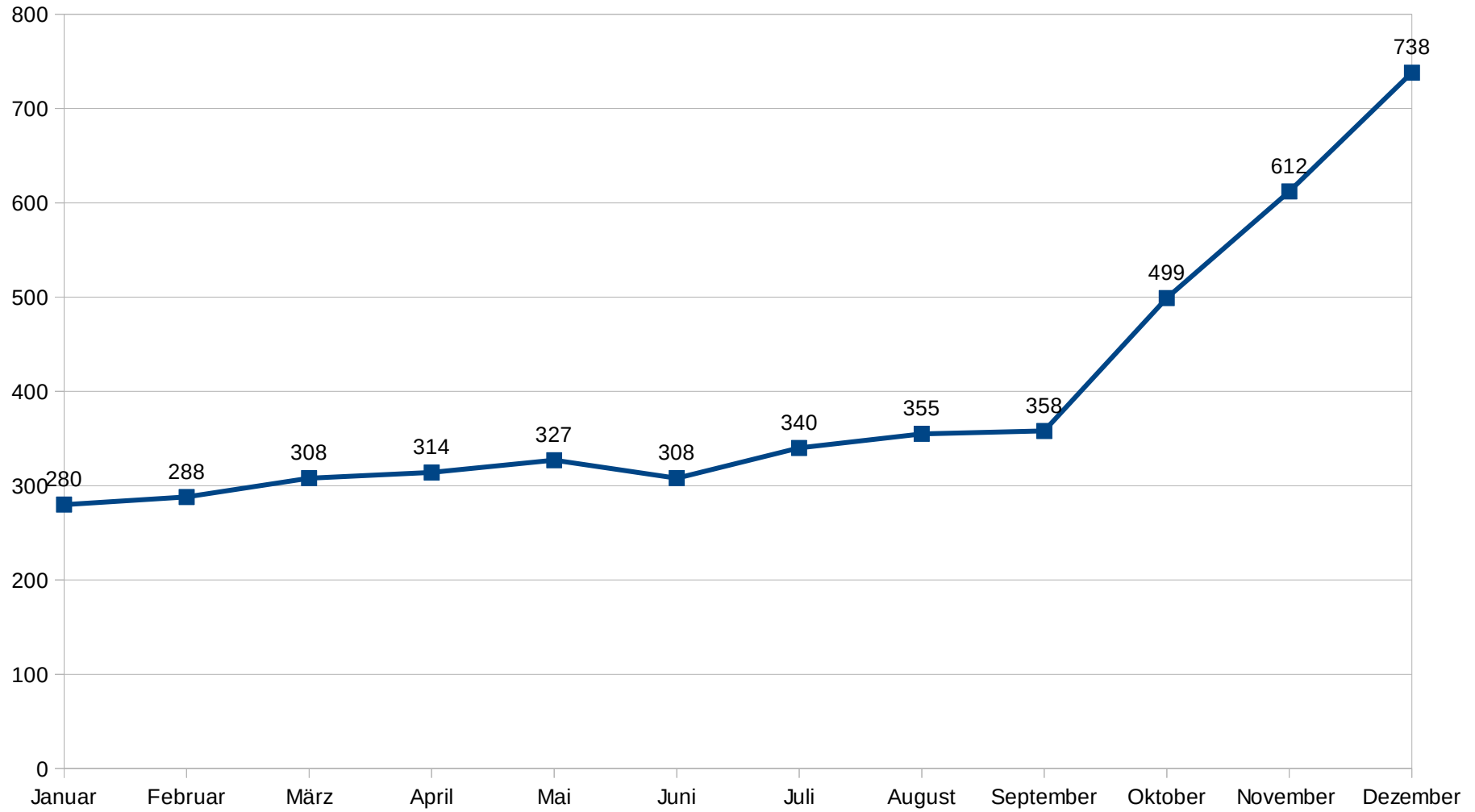
2014

Anzahl der Leistungsempfänger nach dem AsylbLG



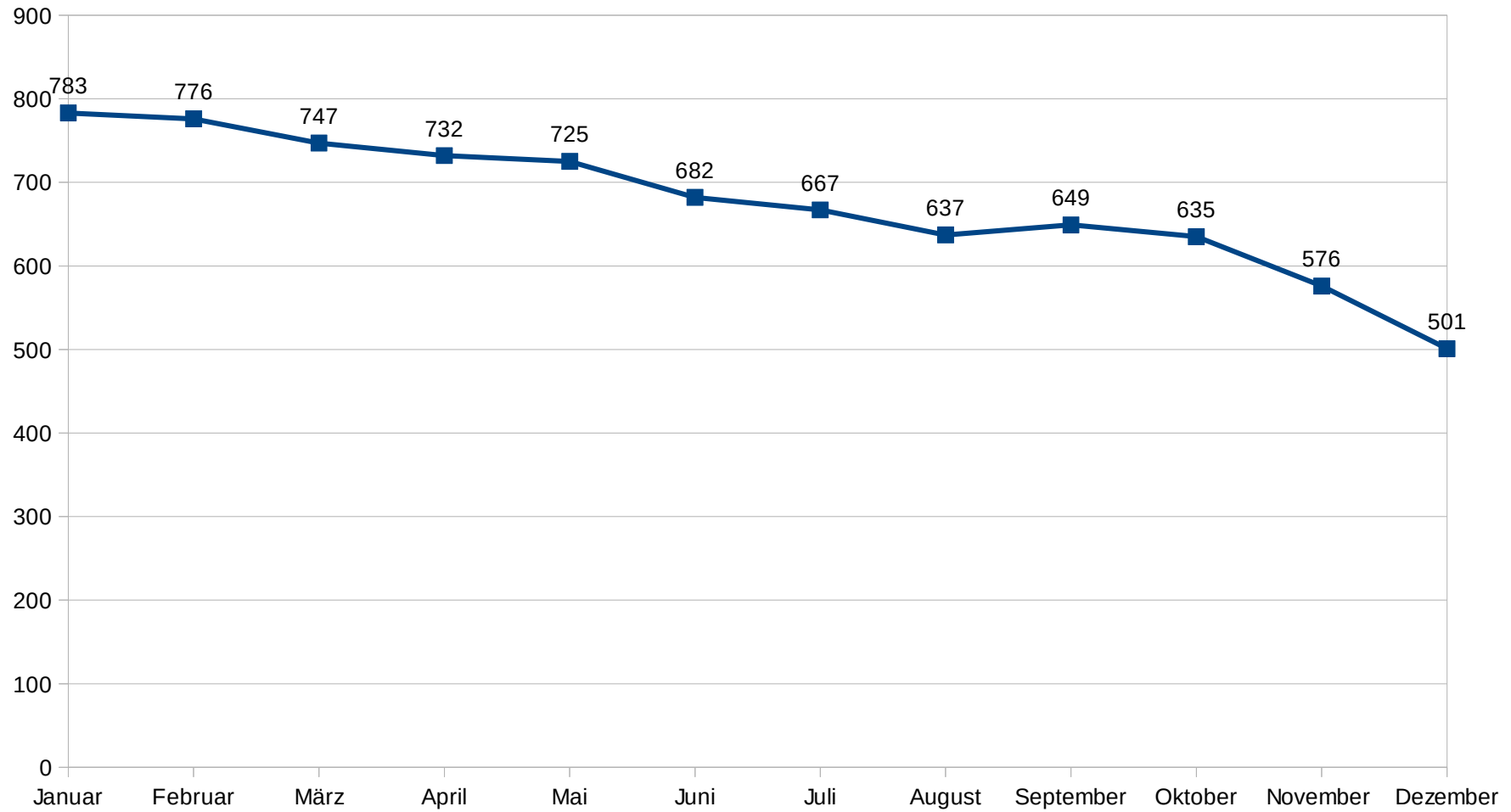
2015

Anzahl der Leistungsempfänger nach dem AsylbLG



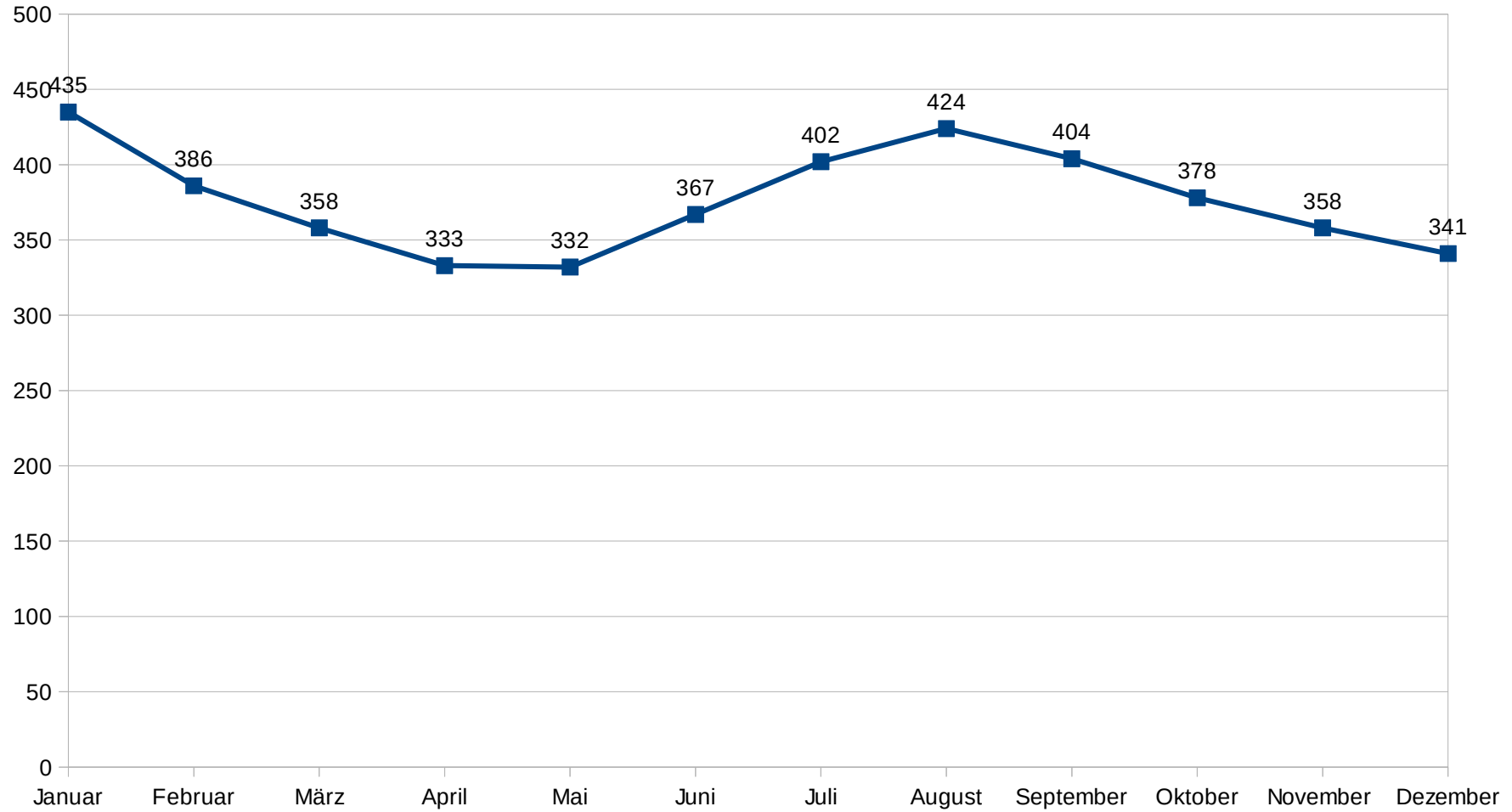
2016

Anzahl der Leistungsempfänger nach dem AsylbLG



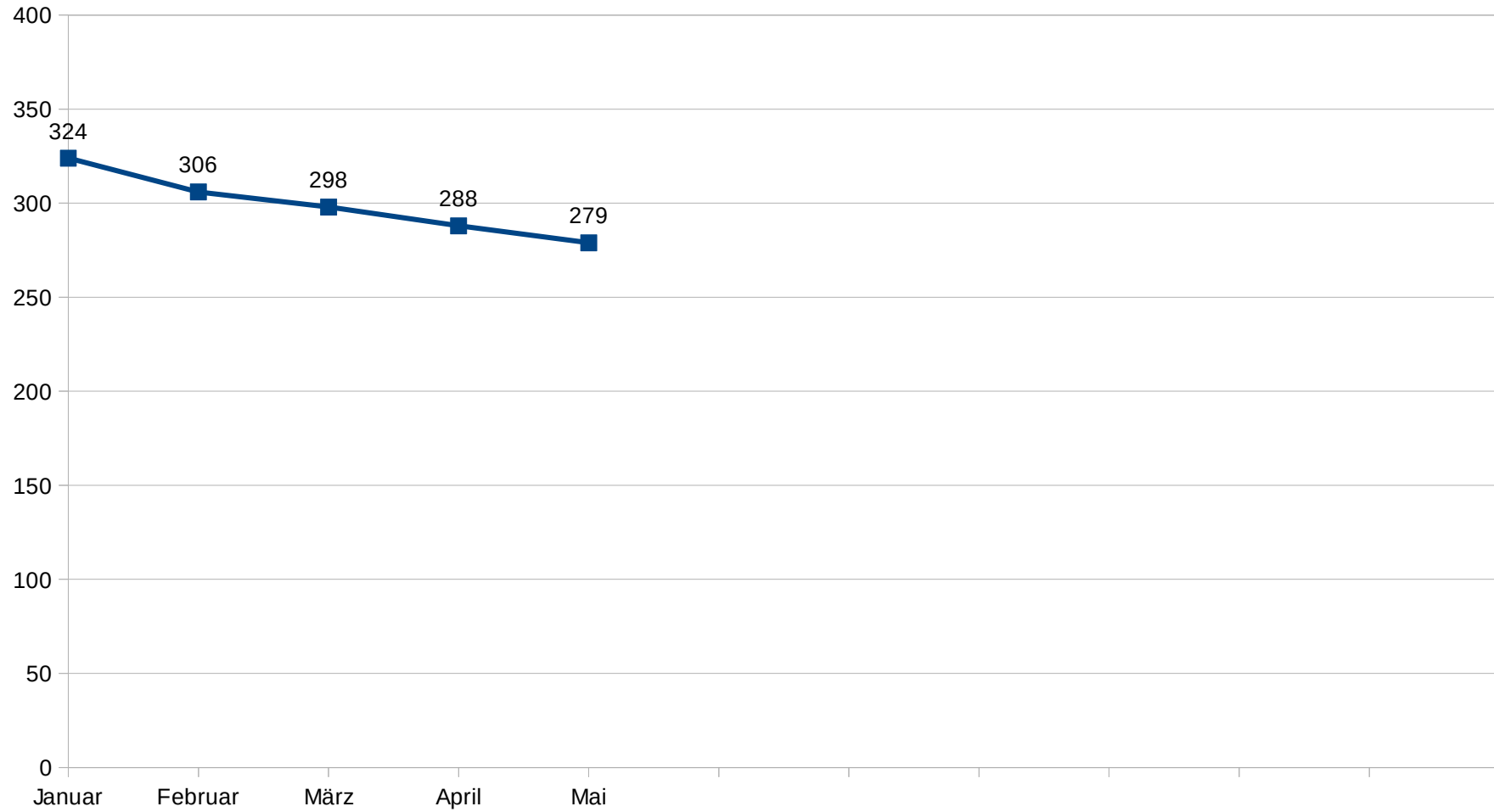
2017

Anzahl der Leistungsempfänger nach dem AsylbLG



2018

Anzahl der Leistungsempfänger nach dem AsylbLG



2018

Monatliche Pauschalen für Asylbewerber (Nahrungsmittel, Hygieneartikel, Freizeit etc.)

	Monatliche Geldleistungen nach § 3 AsylbLG ab 01.04.16 (Änderung der Barbeträge ab 01.04.16 gem. Artikel 3 des Gesetzes zur Einführung beschleunigter Asylverfahren)	Leistungen nach § 2 AsylbLG ab 01.01.18 (ab dem 16. Monat des Aufenthaltes im Bundesgebiet)
Alleinstehende oder alleinerziehende Erwachsene	354 €	416 €
Ehe- bzw. Lebenspartner	318 €	374 €
haushaltsangehörige Erwachsene	284 €	332 €
Jugendliche und Kinder ab Beginn 15. Lebensjahr bis Vollendung 18. Lebensjahr	276 €	316 €
ab Beginn 7. Lebensjahr bis Vollendung 14. Lebensjahr	242 €	296 €
bis Vollendung 6. Lebensjahr	214 €	240 €

Zugänge & Abgänge von Leistungsempfängern

Datum	Zugänge					Abgänge					Leistungs-empfänger	tatsächlich anwesende Flüchtlinge
	Zu-weisungen nach dem FlüAG	Zu-weisungen nach der AWoV NRW	Erhalt einer Duldung (nach Statuswechsel wieder in Leistung)	Zuzug/ wieder im Leistungsbezug	Geburt	Anspruch nach SGB II /XII Aufnahme einer Erwerbstätigkeit	freiwillige Ausreise/ verstorben/ Wegzug	Zu- und Wegzüge ohne Leistungsbezug bei der Stadt Gummersbach (halbjährlicher Abgleich mit dem Ausländeramt)	Ab-schiebung	Illegalität „unterge-taucht“		
Stand: 31.12.17											334	854
01.01.18						9		27		1	324	880
13.01.18							3				321	877
14.01.18					1						322	878
15.01.18										1	321	877
19.01.18				1							322	878
22.01.18						1					321	878
23.01.18	1										322	879
25.01.18				1			2				321	878
30.01.18											321	878
01.02.18	4					19					306	882
07.02.18										2	304	880
08.02.18				1							305	881
01.03.18				2		6				3	298	880
28.03.18							1				297	879
01.04.18	1					4	6				288	874
17.04.18							1				287	873
01.05.18				2		10					279	875