



Leistungen nach dem
Asylbewerberleistungsgesetz
(AsylbLG)

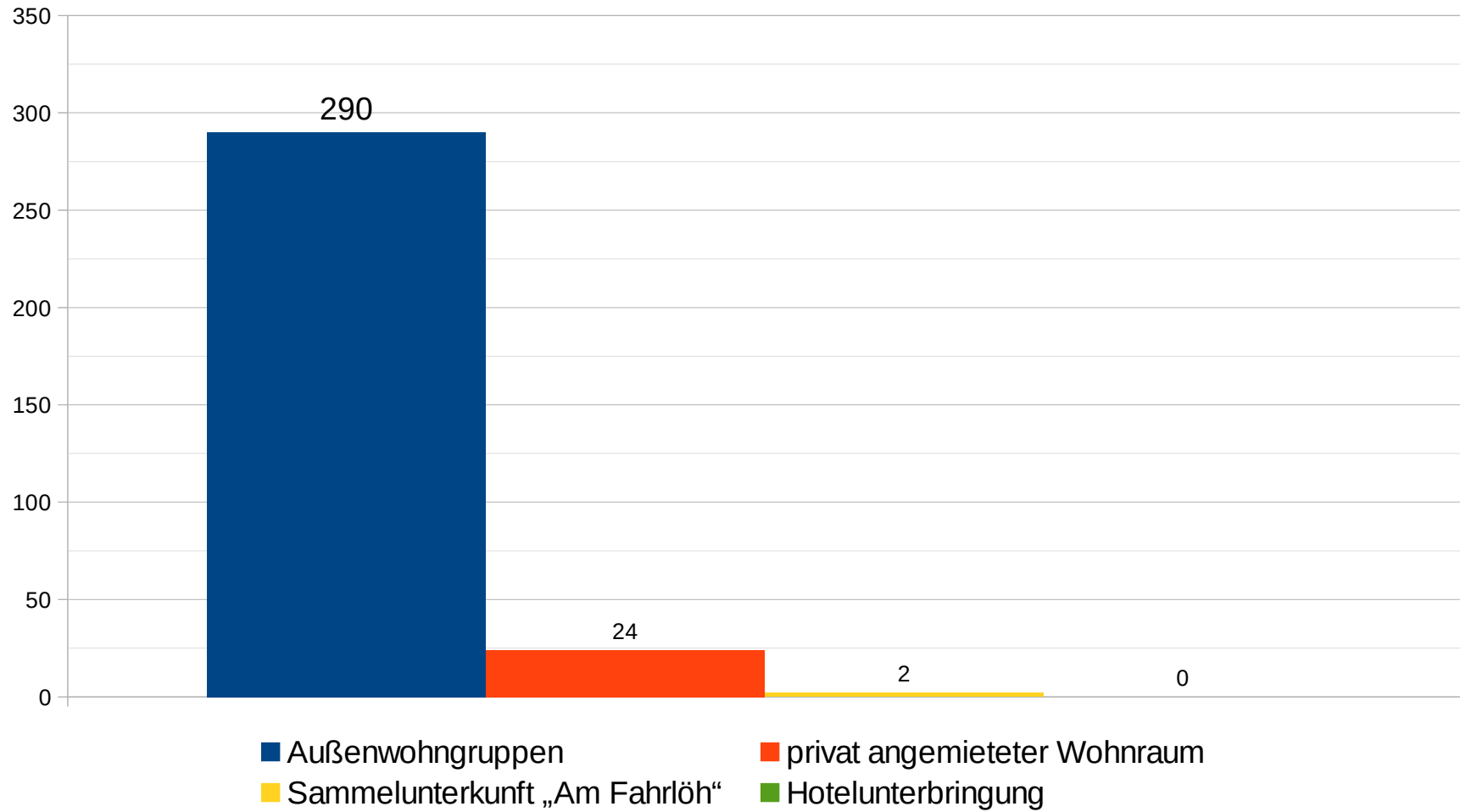
der Stadt Gummersbach

aktuelle Statistiken und Zahlen

Stand: 01.02.2018

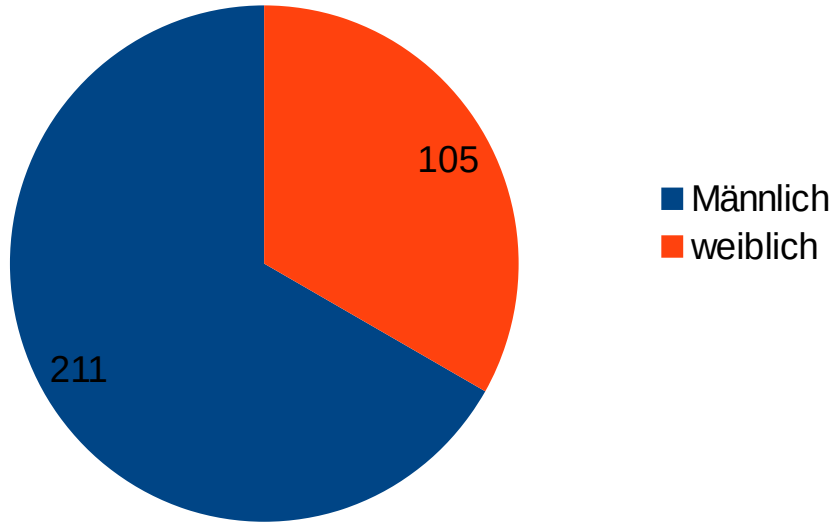
Grafik

Unterbringung von Asylbewerberleistungsempfängern

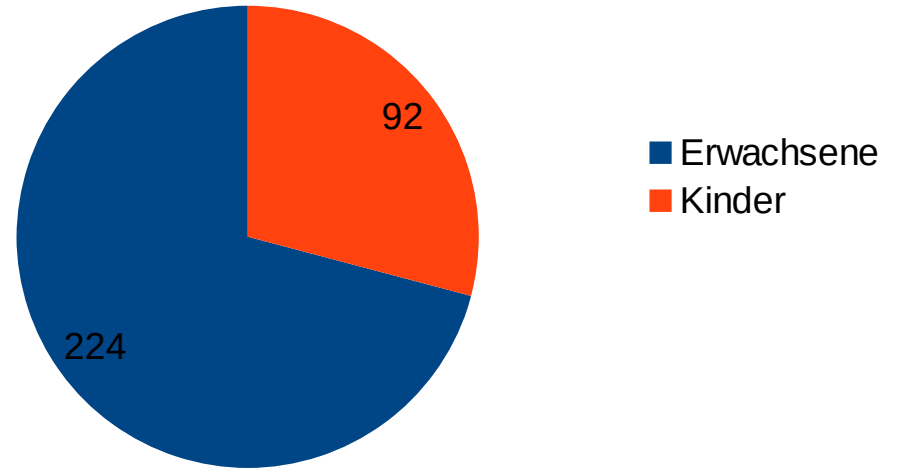


Grafiken

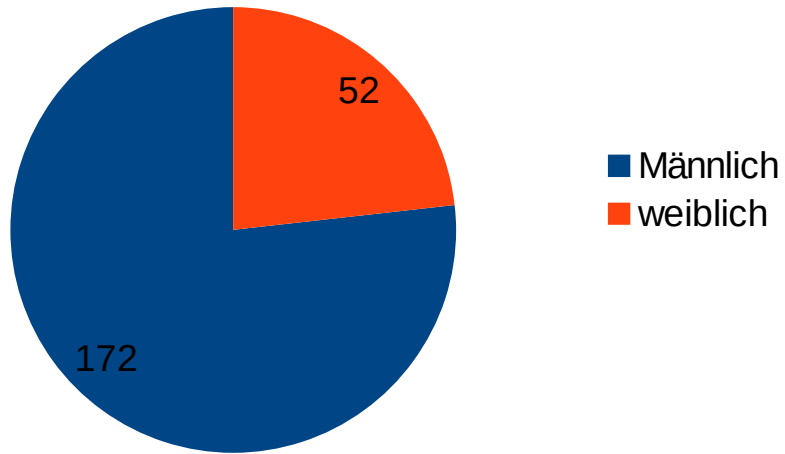
Aufteilung der Asylbewerberleistungsempfänger nach Geschlecht



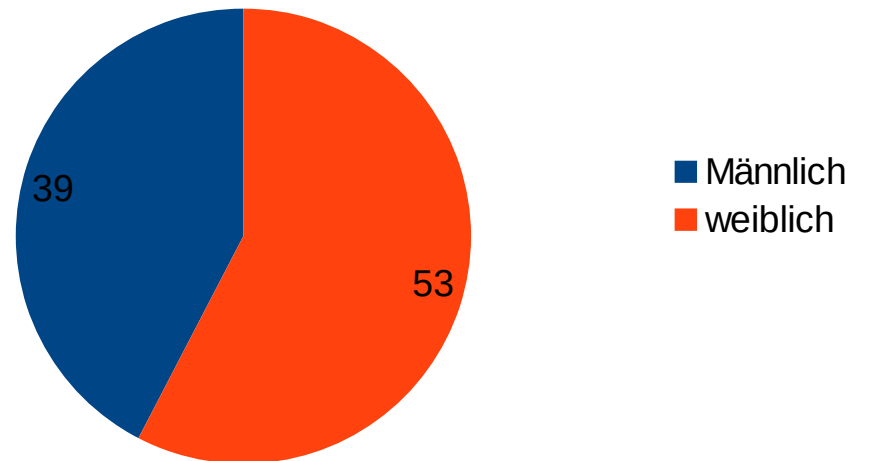
Aufteilung der Asylbewerberleistungsempfänger nach Erwachsene & Kinder



Aufteilung der Erwachsenen nach Geschlecht

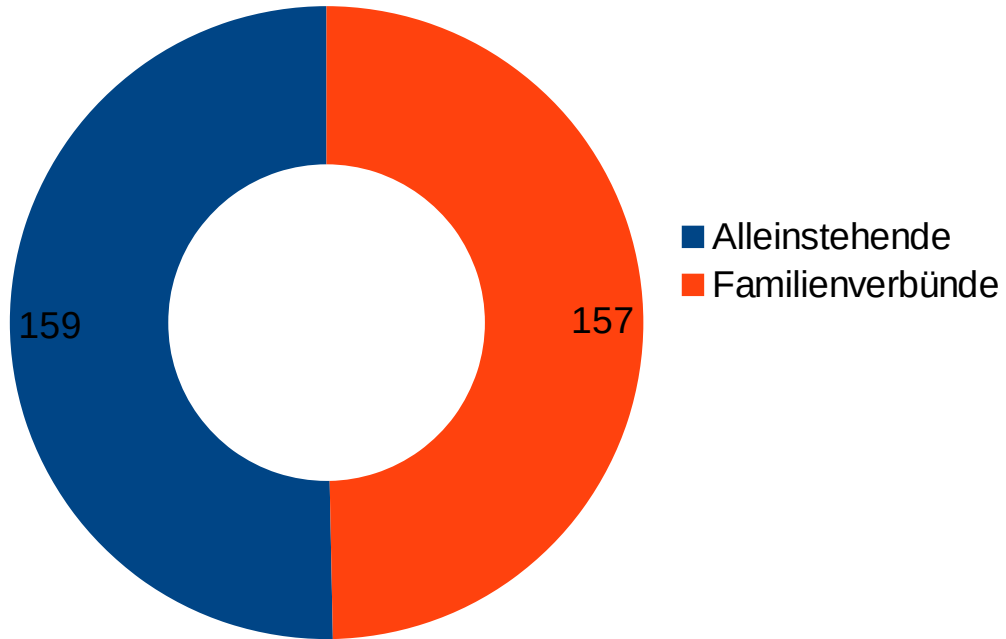


Aufteilung der Kinder nach Geschlecht

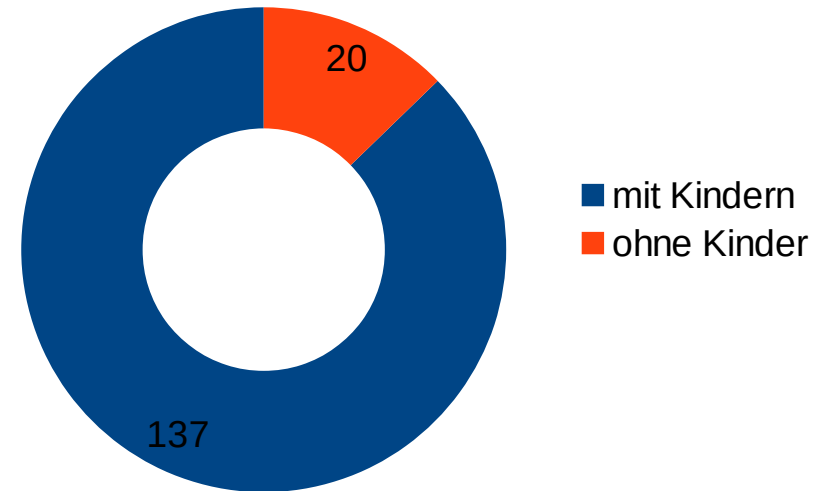


Grafiken

Aufteilung der Asylbewerber
nach Familien & Alleinstehende

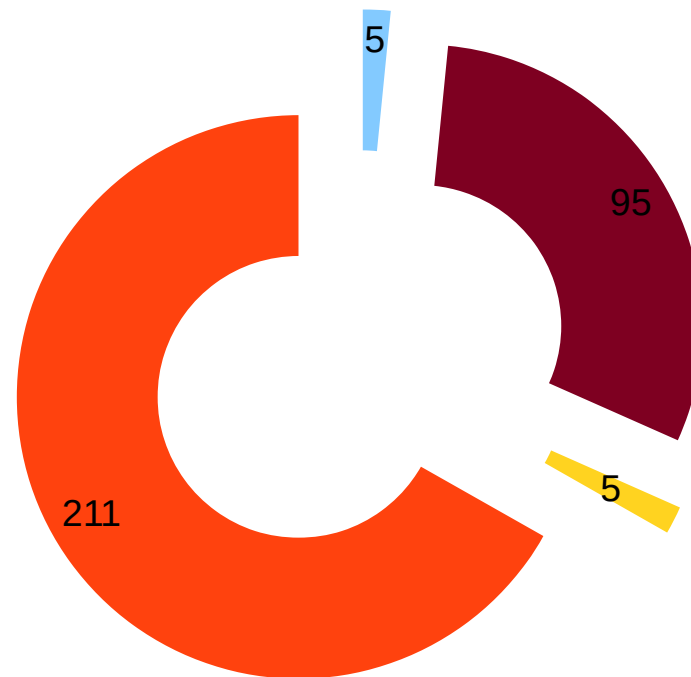


Aufteilung der Familien (Personen)



Grafik

Aufenthaltsrecht der Asylbewerberleistungsempfänger



- BÜMA (Bescheinigung über die Meldung als Asylsuchender)
- Aufenthaltsgestattung
- Personen, die nach Wiedereinreise einen Asylfolgeantrag gestellt haben
- Sonstige Bescheinigungen
- Duldung
- Aufenthaltserlaubnis aus humanitären Gründen

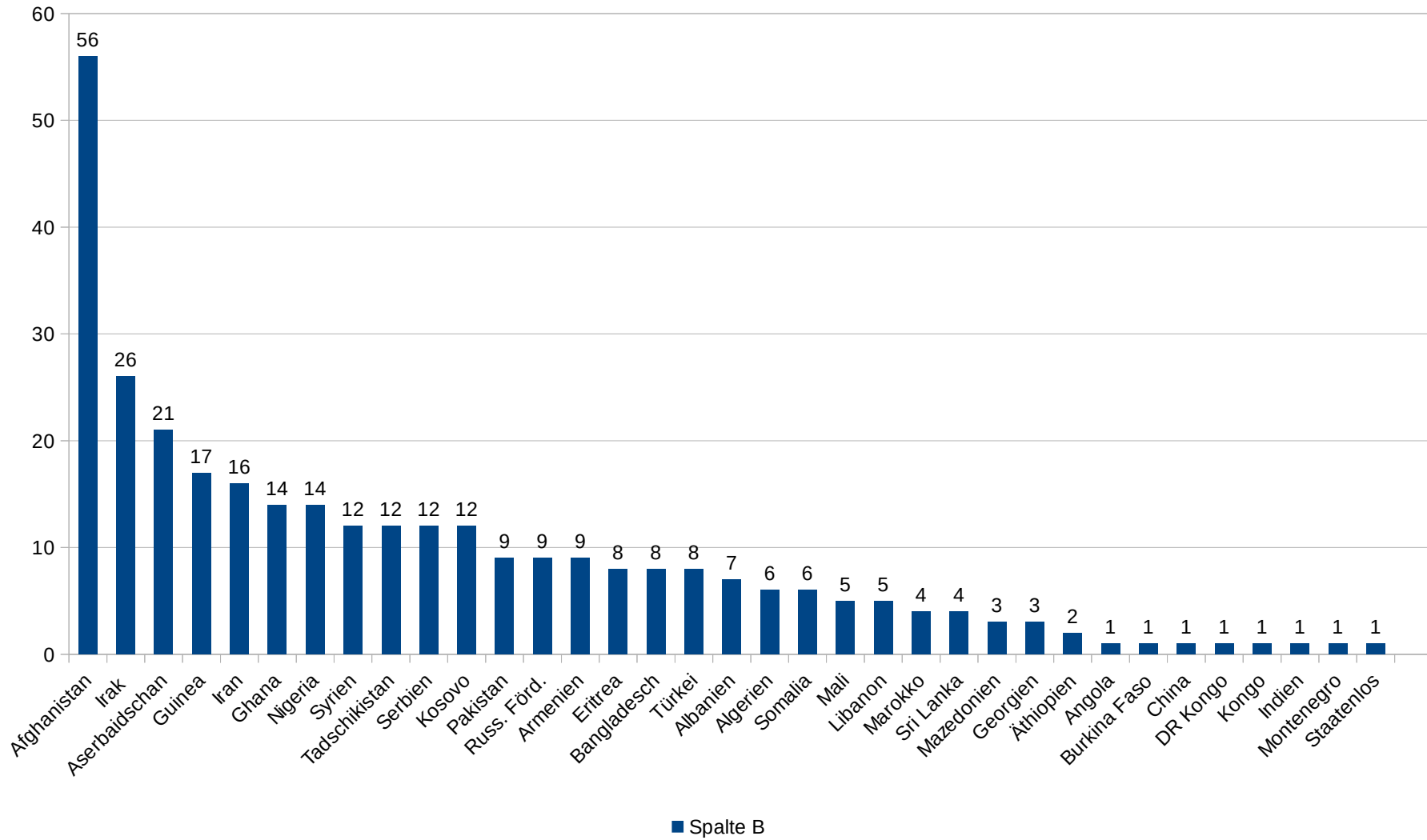
**Gesamtzahl aller Leistungsbezieher nach dem Asylbewerberleistungsgesetz in Gummersbach: 316 Personen
(Stand:01.02.2018)**

Aufenthaltstitel	Anzahl der Personen	Pauschale ja/nein *
Aufenthaltsgestattung:		
Personen im laufenden Asylverfahren		ja
Personen mit Büma:	0	
Personen mit Aufenthaltsgestattung: Personen, die nach Wiedereinreise einen Asyl- folgeantrag gestellt haben	211 5	
Sonstige:		
Personen mit ungeklärtem Status	0	nein
Personen mit einem abgelehnten und damit abgeschlossenen Asylverfahren	95	nein
Aufenthaltserlaubnis		
Personen, deren Aufenthalt aus humanitären Gründen erlaubt wird	5	nein

* Die Pauschale nach dem Flüchtlingsaufnahmegesetz (FlüAG) beträgt aktuell 866,- € pro Flüchtling u. Monat.

Staatsangehörigkeiten - Grafik

Staatsangehörigkeiten der Asylbewerberleistungsempfänger



Staatsangehörigkeiten - prozentuale Aufteilung

Gesamt

316

Staaten	Gesamt		im Asylverfahren	Duldung	Aufenthaltserlaubnis aus humanitären Gründen	sonstige
	Anzahl d. Personen	Anteil in %				
Afghanistan	56	17,72%	50	6		
Aserbaidschan	21	6,65%	14	4	3	
Guinea	17	5,38%	15	2		
Iran	16	5,06%	13	3		
Irak	26	8,23%	18	8		
Ghana	14	4,43%	8	6		
Nigeria	14	4,43%	14			
Syrien	12	3,80%	9	3		
Tadschikistan	12	3,80%	10	2		
Kosovo	12	3,80%	1	11		
Serbien	12	3,80%		10	2	
Pakistan	9	2,85%	7	2		
Russ. Förd.	9	2,85%	9			
Armenien	9	2,85%	9			
Eritrea	8	2,53%	8			
Bangladesch	8	2,53%	4	4		
Türkei	8	2,53%	5	3		
Albanien	7	2,22%		7		
Algerien	6	1,90%	1	5		
Somalia	6	1,90%	6			
Mali	5	1,58%	5			
Libanon	5	1,58%		5		
Marokko	4	1,27%		4		
Sri Lanka	4	1,27%	2	2		
Mazedonien	3	0,95%		3		
Georgien	3	0,95%	3			
Äthiopien	2	0,63%	2			

Staatsangehörigkeiten - prozentuale Aufteilung

Staaten	Gesamt		im Asylverfahren	Duldung	Aufenthaltserlaubnis aus humanitären Gründen	sonstige
	Anzahl d. Personen	Anteil in %				
Angola	1	0,32%	1			
Burkina Faso	1	0,32%		1		
China	1	0,32%		1		
DR Kongo	1	0,32%		1		
Kongo	1	0,32%	1			
Indien	1	0,32%		1		
Montenegro	1	0,32%		1		
Staatenlos	1	0,32%	1			
		100,00%				

216

95

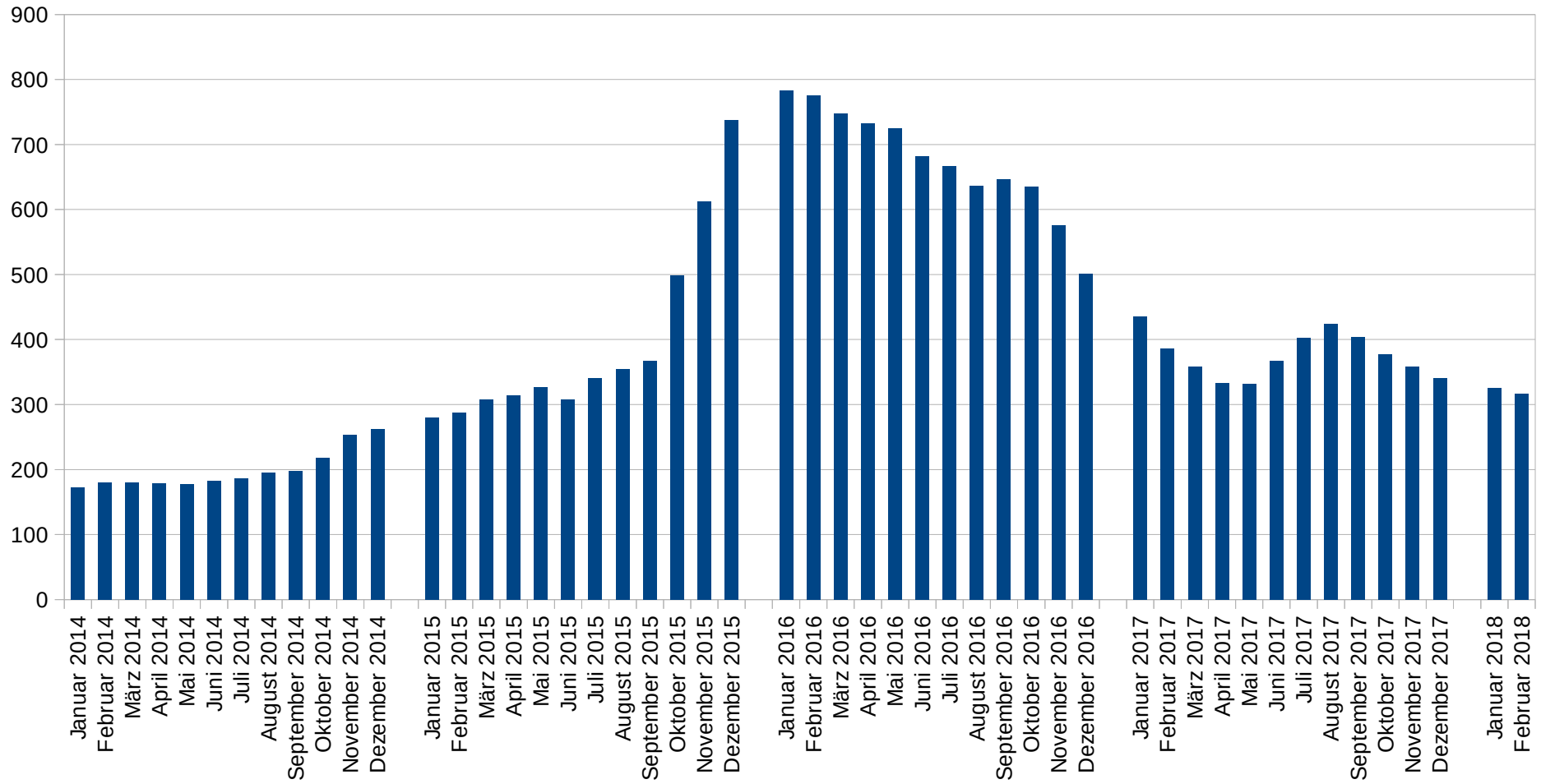
5

0

316

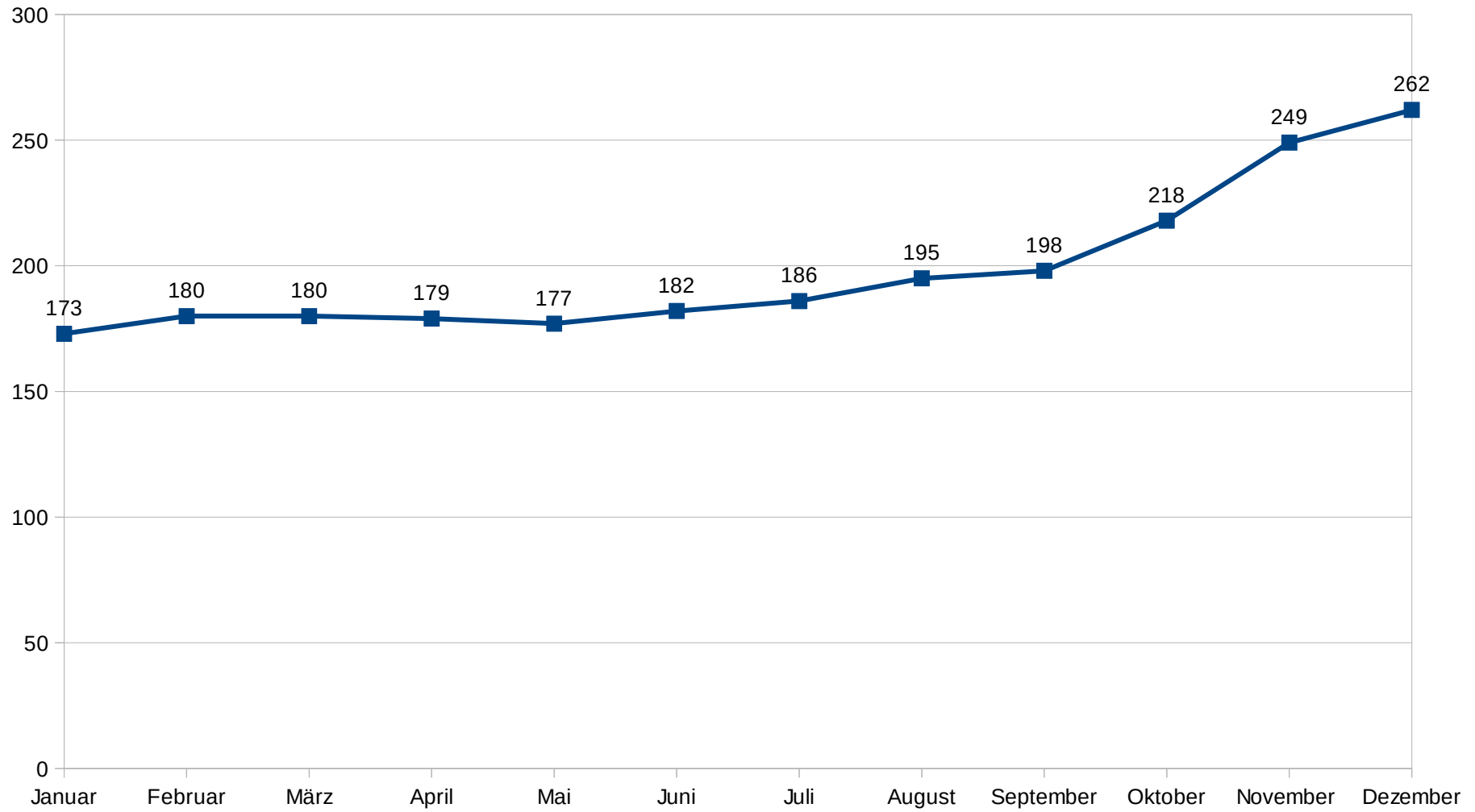
Grafik

Entwicklung der Asylbewerberleistungsempfänger in den Jahren 2014 - Februar 2018



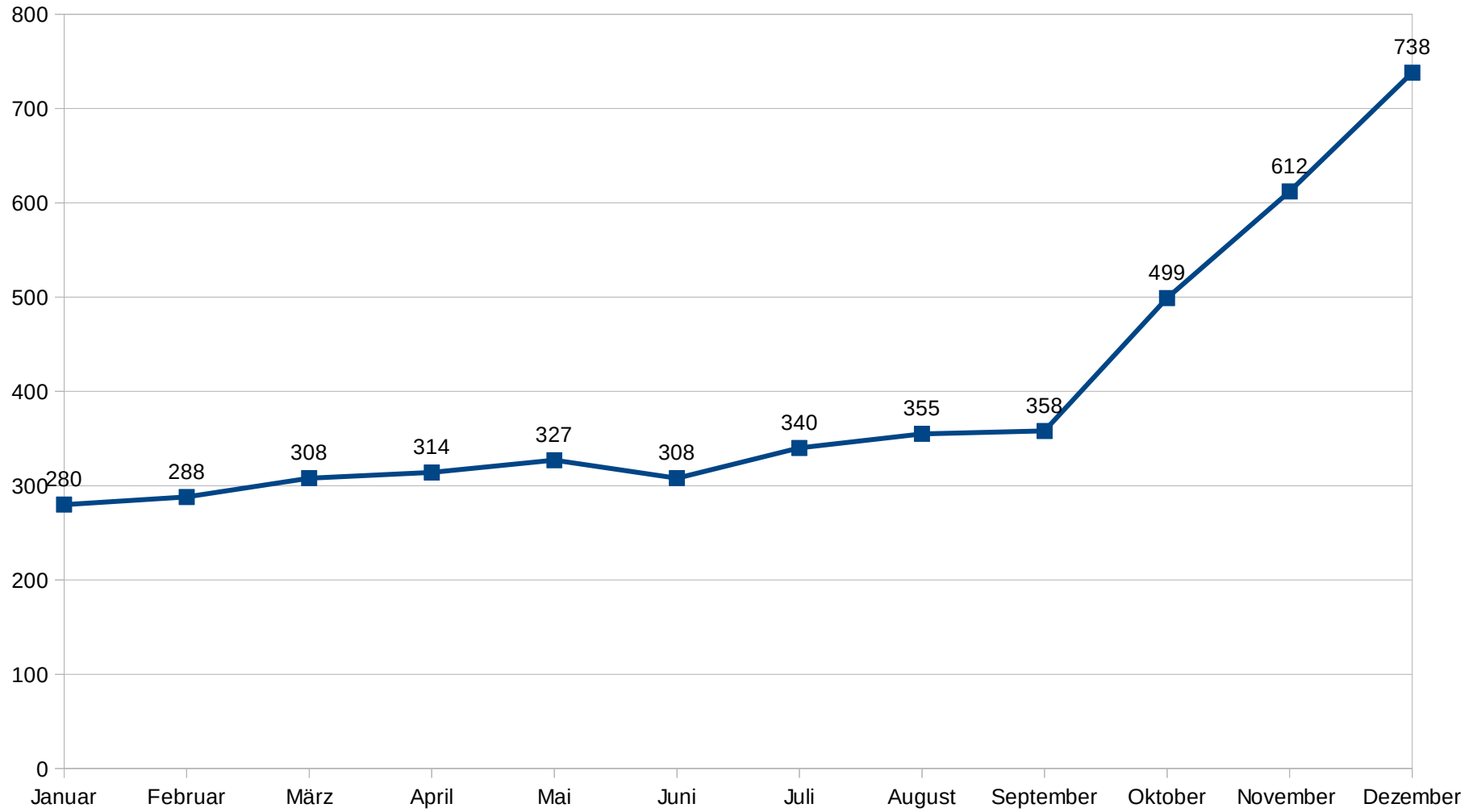
2014

Anzahl der Leistungsempfänger nach dem AsylbLG



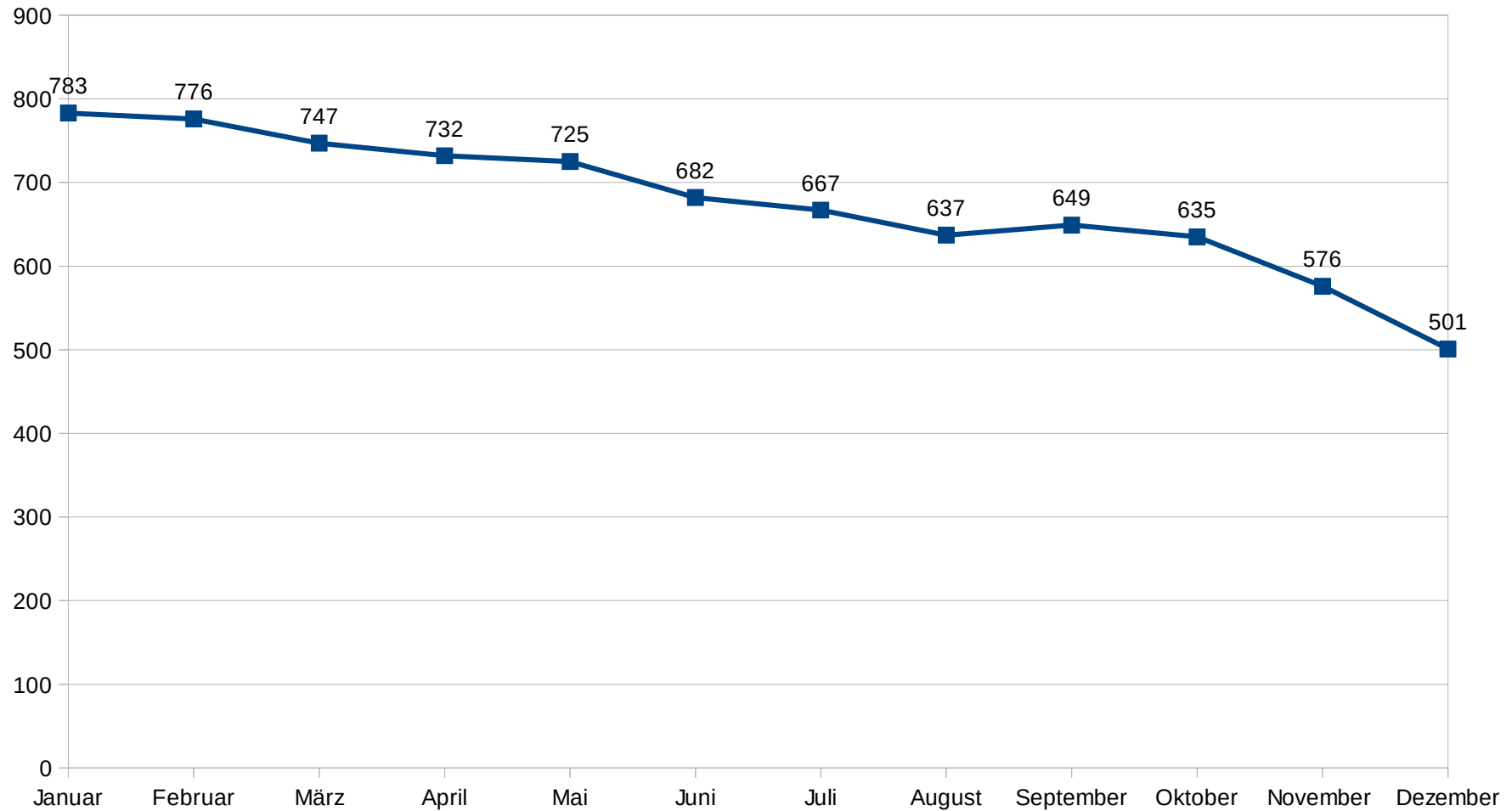
2015

Anzahl der Leistungsempfänger nach dem AsylbLG



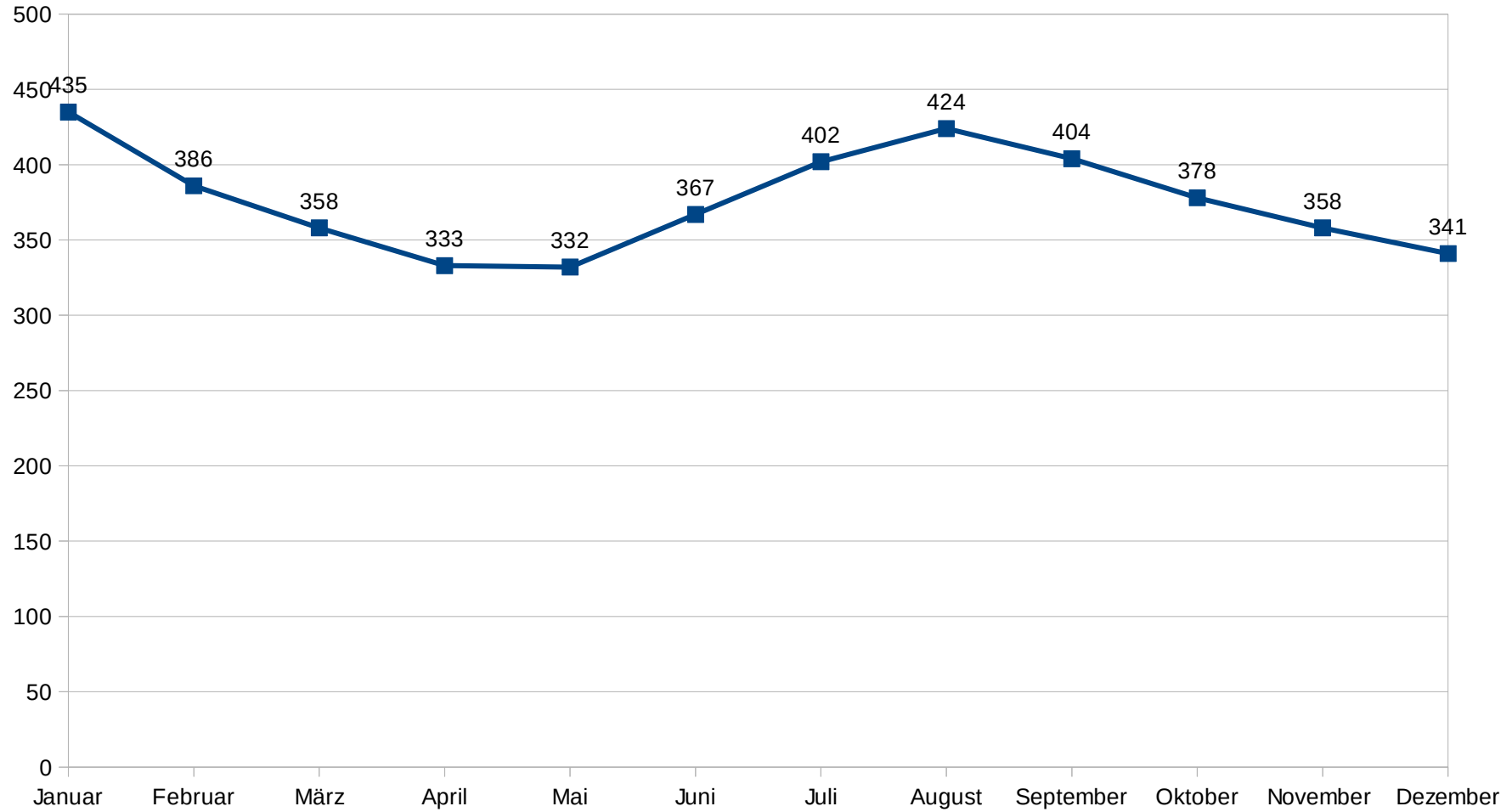
2016

Anzahl der Leistungsempfänger nach dem AsylbLG




2017

Anzahl der Leistungsempfänger nach dem AsylbLG



2018

Anzahl der Leistungsempfänger nach dem AsylbLG



2018

Monatliche Pauschalen für Asylbewerber (Nahrungsmittel, Hygieneartikel, Freizeit etc.)

	Monatliche Geldleistungen nach § 3 AsylbLG ab 01.04.16 (Änderung der Barbeträge ab 01.04.16 gem. Artikel 3 des Gesetzes zur Einführung beschleunigter Asylverfahren)	Leistungen nach § 2 AsylbLG ab 01.01.18 (ab dem 16. Monat des Aufenthaltes im Bundesgebiet)
Alleinstehende oder alleinerziehende Erwachsene	354 €	416 €
Ehe- bzw. Lebenspartner	318 €	374 €
haushaltsangehörige Erwachsene	284 €	332 €
Jugendliche und Kinder ab Beginn 15. Lebensjahr bis Vollendung 18. Lebensjahr	276 €	316 €
ab Beginn 7. Lebensjahr bis Vollendung 14. Lebensjahr	242 €	296 €
bis Vollendung 6. Lebensjahr	214 €	240 €

Zugänge & Abgänge von Leistungsempfängern

Datum	Zugänge					Abgänge					Leistungs-empfänger	tatsächlich anwesende Flüchtlinge
	Zu-weisungen nach dem FlüAG	Zu-weisungen nach der AWoV NRW	Erhalt einer Duldung (nach Statuswechsel wieder in Leistung)	Zuzug/wieder im Leistungsbezug	Geburt	Anspruch nach SGB II /XII Aufnahme einer Erwerbstätigkeit	freiwillige Ausreise/verstorben	Zu- und Wegzüge ohne Leistungsbezug bei der Stadt Gummersbach (halbjährlicher Abgleich mit dem Ausländeramt)	Ab-schiebung	Illegalität „unterge-taucht“		
Stand: 31.12.17											336	856
01.01.18						9		27		1	326	882
19.01.18				1							327	883
23.01.18	1										328	884
25.01.18				1							329	885
01.02.18						13					316	885