



Leistungen nach dem
Asylbewerberleistungsgesetz
(AsylbLG)

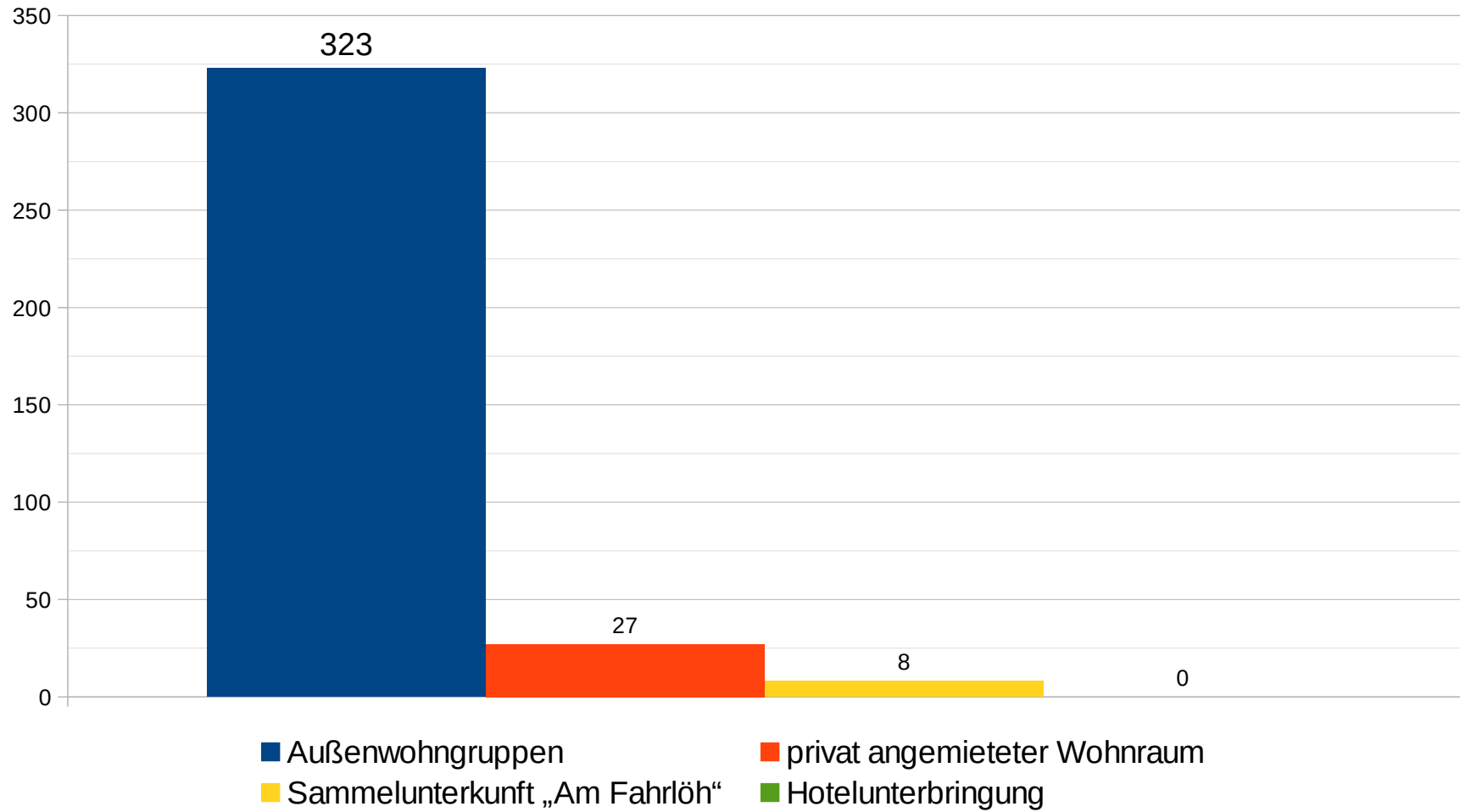
der Stadt Gummersbach

aktuelle Statistiken und Zahlen

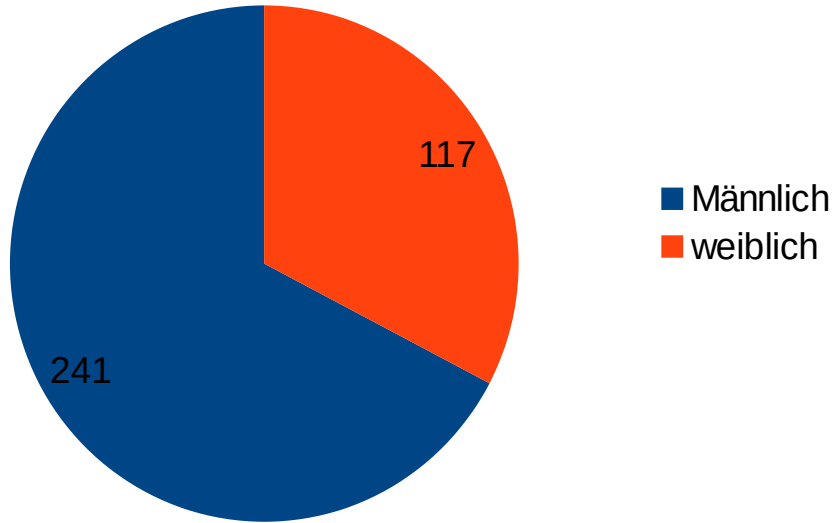
Stand: 01.11.2017

Grafik

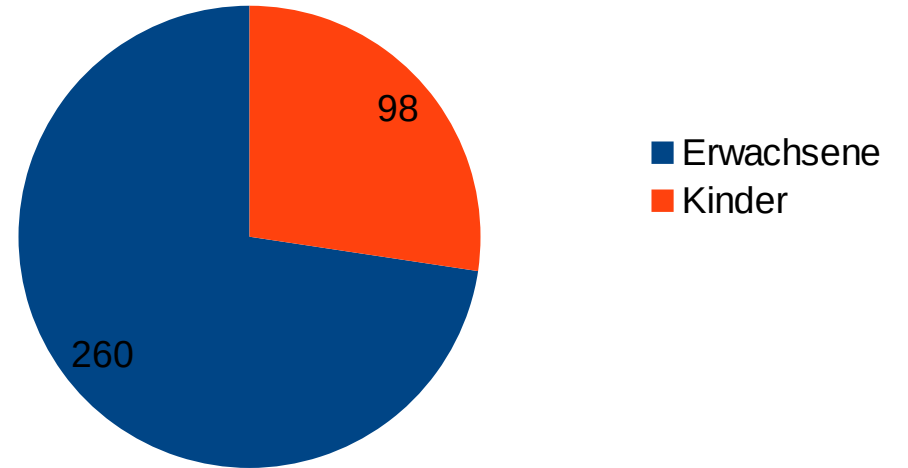
Unterbringung von Asylbewerberleistungsempfängern



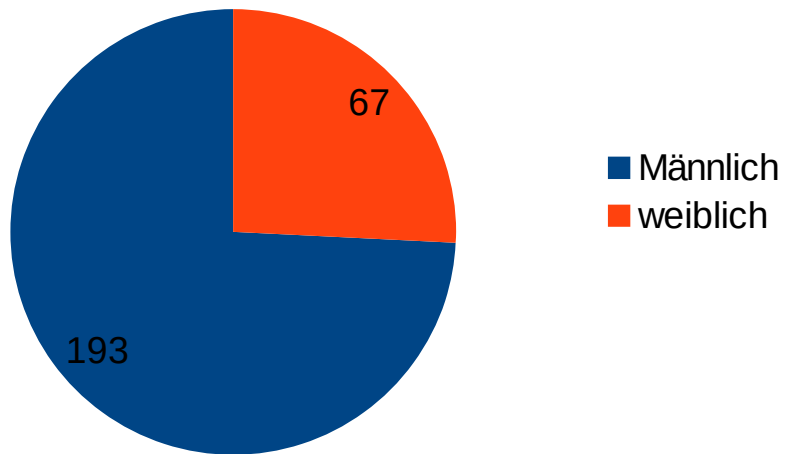
Aufteilung der Asylbewerberleistungsempfänger nach Geschlecht



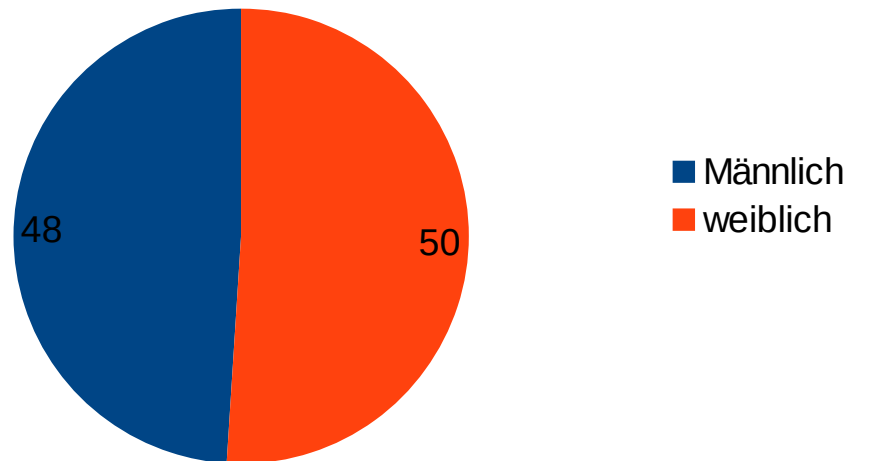
Aufteilung der Asylbewerberleistungsempfänger nach Erwachsene & Kinder



Aufteilung der Erwachsenen nach Geschlecht

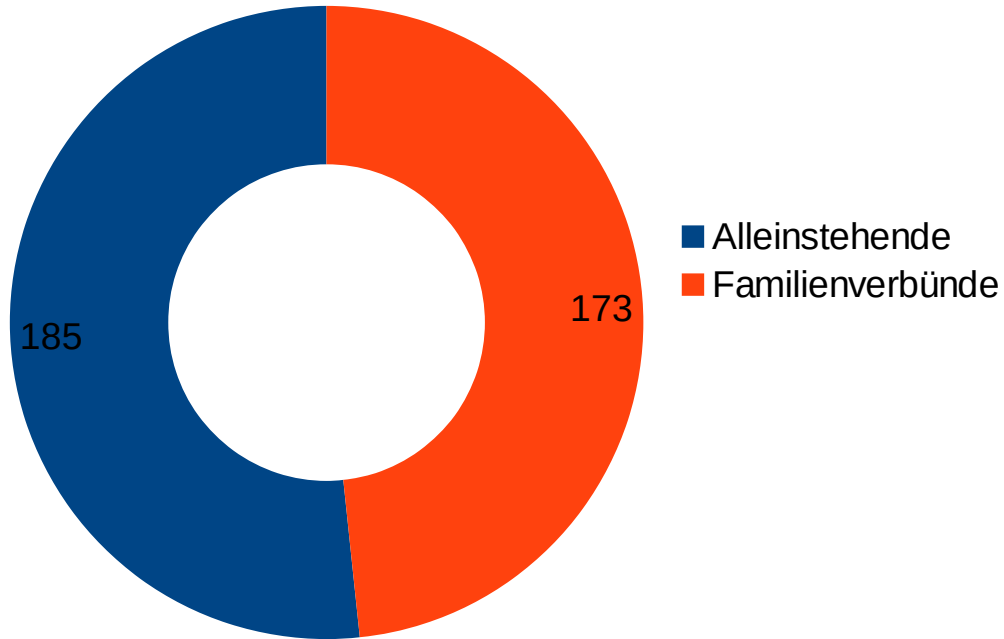


Aufteilung der Kinder nach Geschlecht

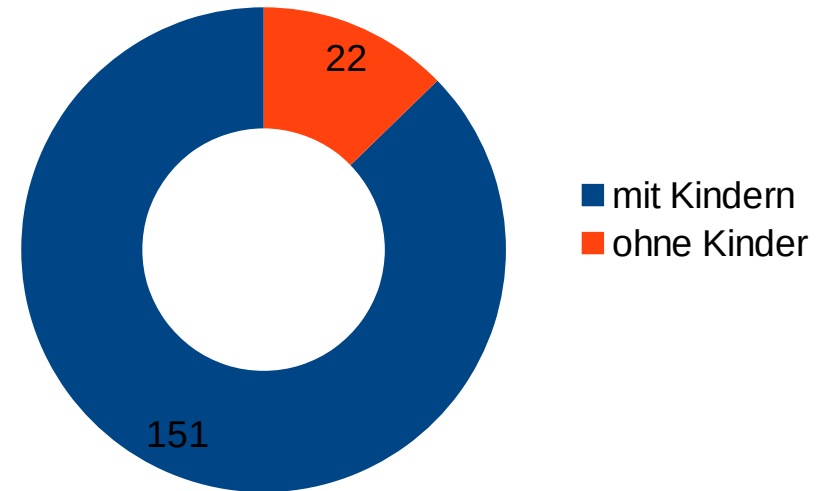


Grafiken

Aufteilung der Asylbewerber
nach Familien & Alleinstehende

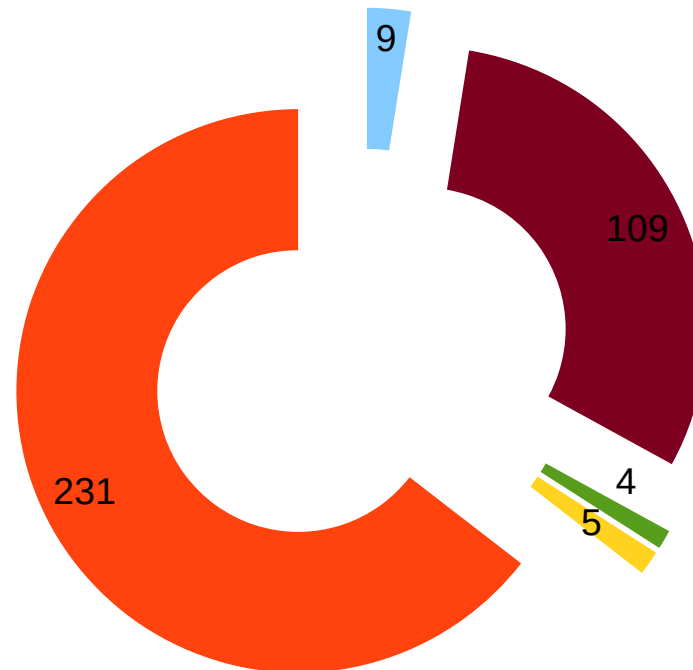


Aufteilung der Familien (Personen)



Grafik

Aufenthaltsrecht der Asylbewerberleistungsempfänger



- BÜMA (Bescheinigung über die Meldung als Asylsuchender)
- Aufenthaltsgestattung
- Personen, die nach Wiedereinreise einen Asylfolgeantrag gestellt haben
- Sonstige Bescheinigungen
- Duldung
- Aufenthaltserlaubnis aus humanitären Gründen

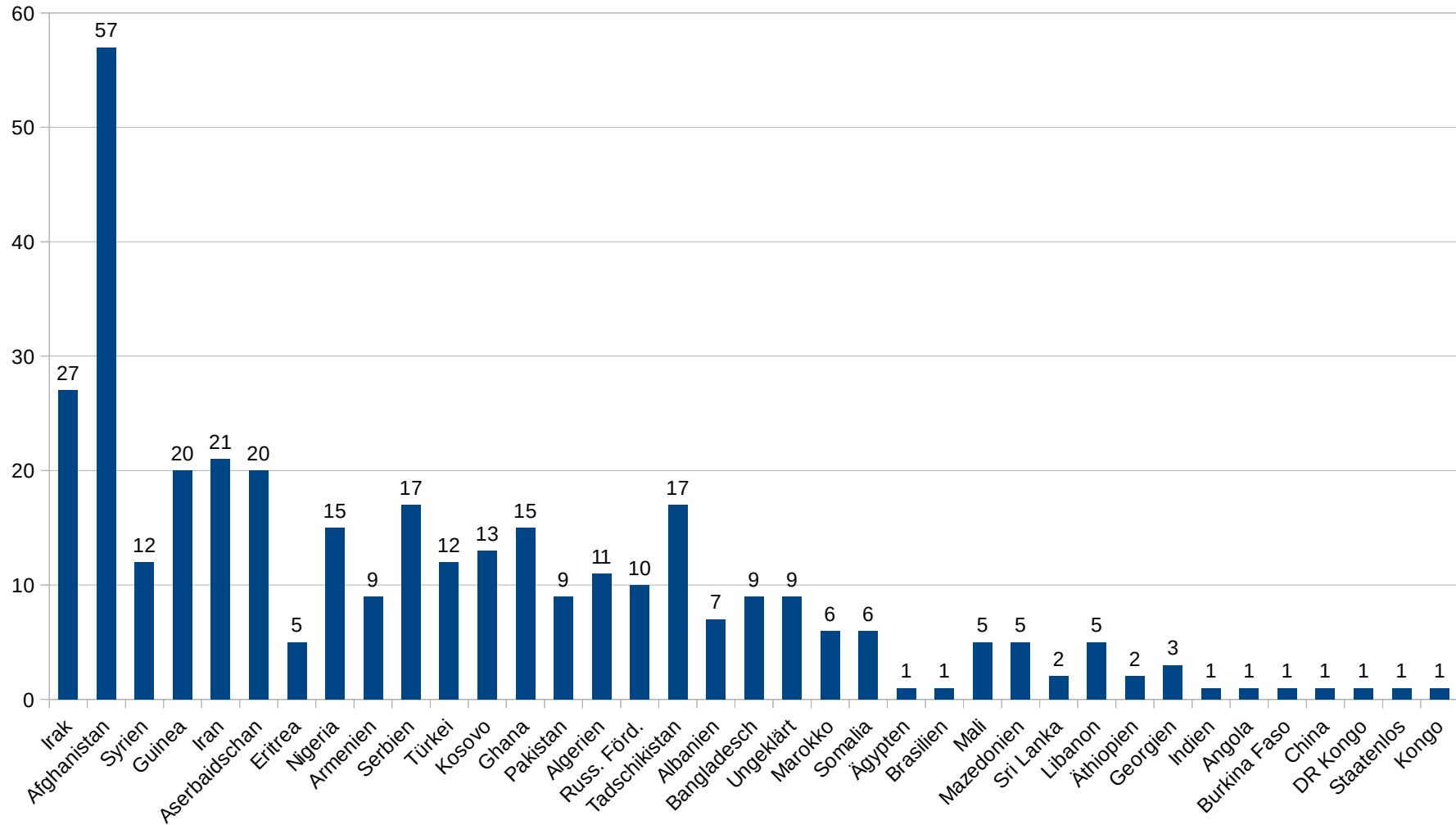
**Gesamtzahl aller Leistungsbezieher nach dem Asylbewerberleistungsgesetz in Gummersbach: 358 Personen
(Stand:01.11.2017)**

Aufenthaltstitel	Anzahl der Personen	Pauschale ja/nein *
Aufenthaltsgestattung:		
Personen im laufenden Asylverfahren		ja
Personen mit Büma:	0	
Personen mit Aufenthaltsgestattung: Personen, die nach Wiedereinreise einen Asyl- folgeantrag gestellt haben	242 5	
Sonstige:		
Personen mit ungeklärtem Status	4	nein
Personen mit einem abgelehnten und damit abgeschlossenen Asylverfahren	101	nein
Aufenthaltserlaubnis		
Personen, deren Aufenthalt aus humanitären Gründen erlaubt wird	6	nein

* Die Pauschale nach dem Flüchtlingsaufnahmegesetz (FlüAG) beträgt aktuell 866,- € pro Flüchtling u. Monat.

Staatsangehörigkeiten - Grafik

Staatsangehörigkeiten der Asylbewerberleistungsempfänger



Staatsangehörigkeiten - prozentuale Aufteilung

Gesamt

358

Staaten	Gesamt		im Asylverfahren	Duldung	Aufenthaltserlaubnis aus humanitären Gründen	sonstige
	Anzahl d. Personen	Anteil in %				
Irak	27	7,54%	19	8		
Afghanistan	57	15,92%	51	6		
Syrien	12	3,35%	9	3		
Guinea	20	5,59%	16	4		
Iran	21	5,87%	14	7		
Aserbaidschan	20	5,59%	16	4		
Eritrea	5	1,40%	5			
Nigeria	15	4,19%	15			
Armenien	9	2,51%	9			
Serbien	17	4,75%		12	2	3
Türkei	12	3,35%	10	2		
Kosovo	13	3,63%		13		
Ghana	15	4,19%	10	5		
Pakistan	9	2,51%	7	2		
Algerien	11	3,07%	2	8	1	
Russ. Förd.	10	2,79%	9	1		
Tadschikistan	17	4,75%	13	4		
Albanien	7	1,96%	7			
Bangladesch	9	2,51%	4	5		
Ungeklärt	9	2,51%	9			
Marokko	6	1,68%		6		
Somalia	6	1,68%	6			
Ägypten	1	0,28%	1			
Brasilien	1	0,28%				1
Mali	5	1,40%	5			
Mazedonien	5	1,40%		2	3	
Sri Lanka	2	0,56%	2			

Staatsangehörigkeiten - prozentuale Aufteilung

Staaten	Gesamt		im Asylverfahren	Duldung	Aufenthaltserlaubnis aus humanitären Gründen	sonstige
	Anzahl d. Personen	Anteil in %				
Libanon	5	1,40%		5		
Äthiopien	2	0,56%	2			
Georgien	3	0,84%	3			
Indien	1	0,28%		1		
Angola	1	0,28%	1			
Burkina Faso	1	0,28%		1		
China	1	0,28%		1		
DR Kongo	1	0,28%		1		
Staatenlos	1	0,28%	1			
Kongo	1	0,28%	1			
		100,00%				

247

101

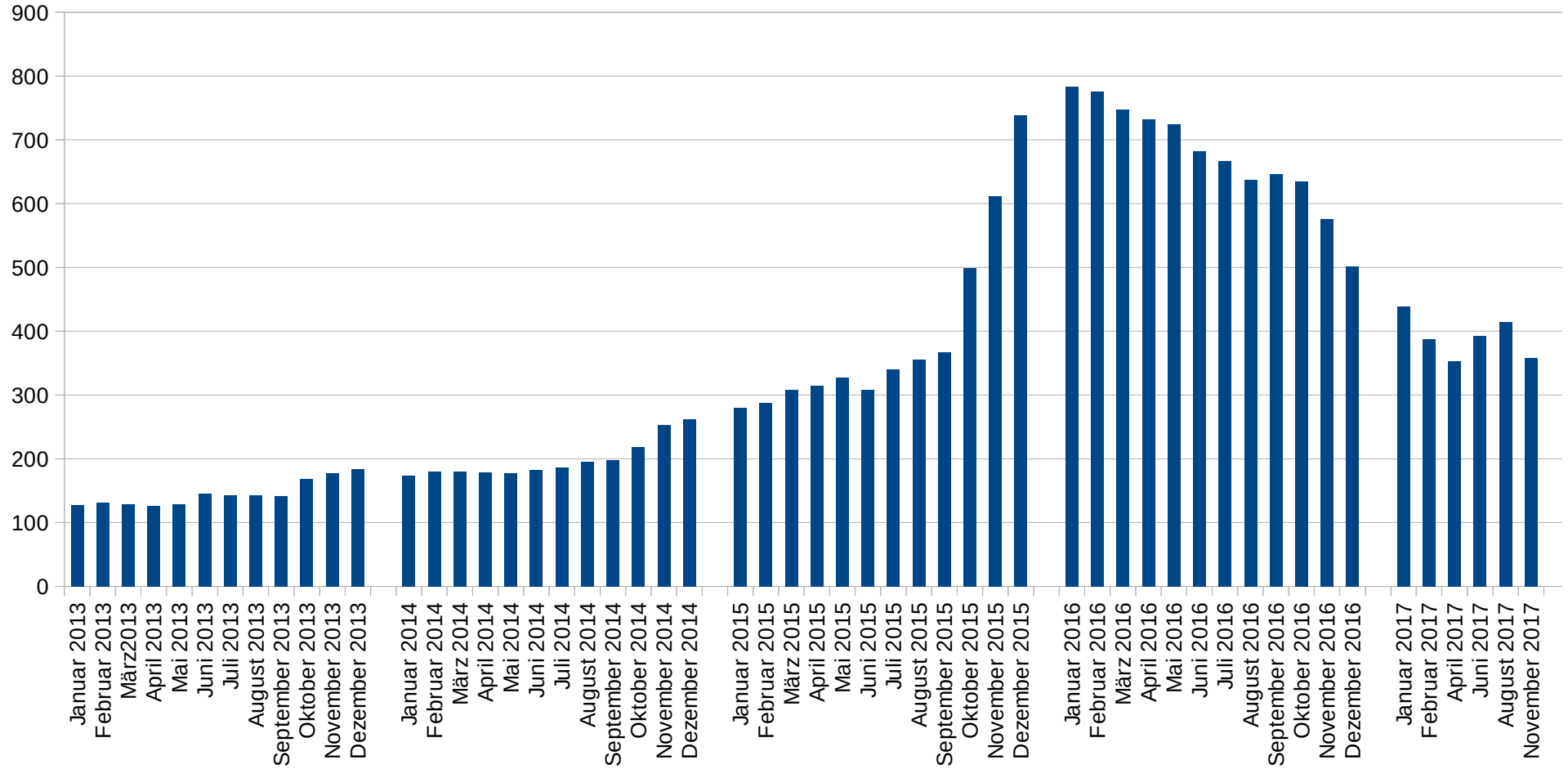
6

4

358

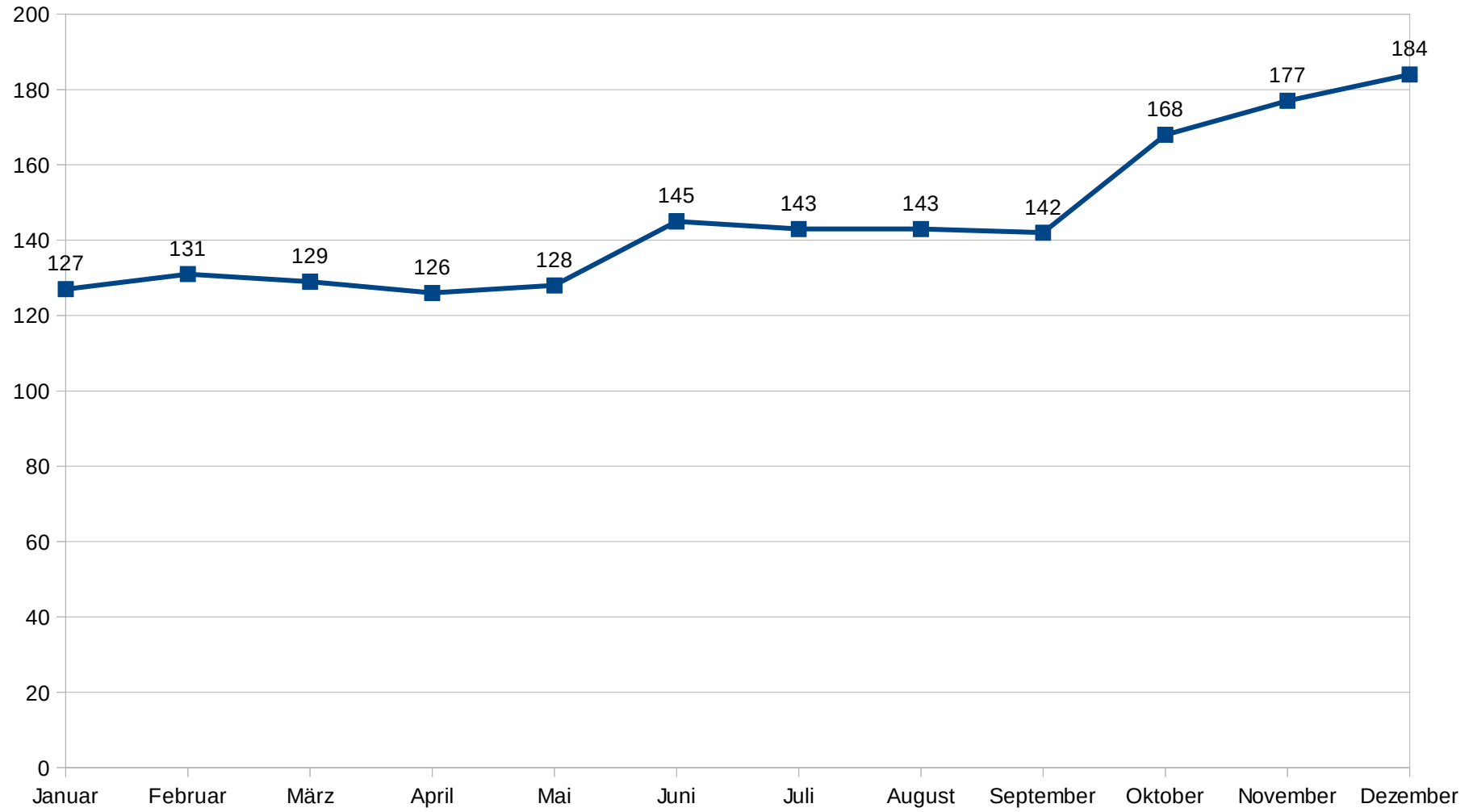
Grafik

Entwicklung der Asylbewerberleistungsempfänger in den Jahren 2013 - November 2017



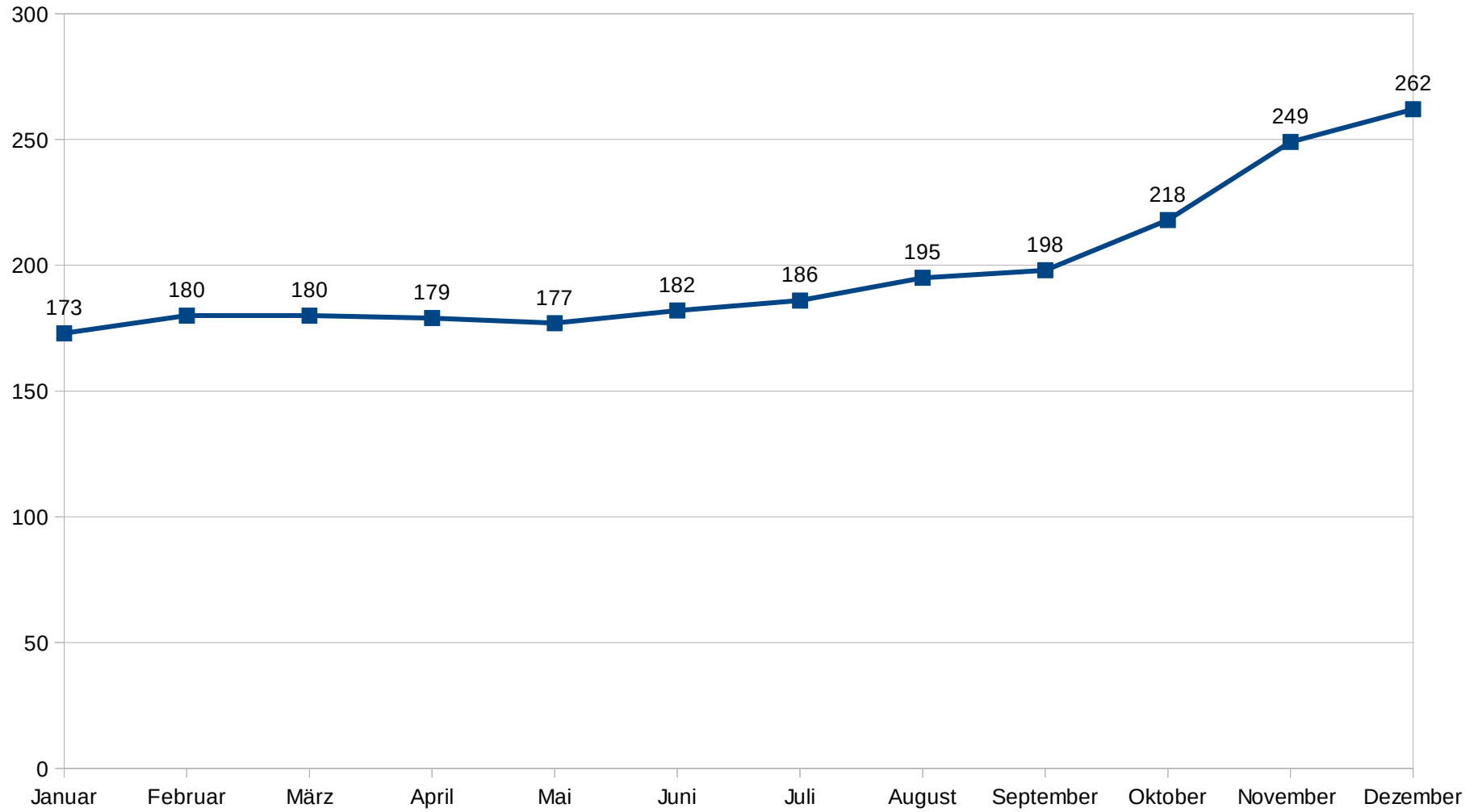
2013

Anzahl der Leistungsempfänger nach dem AsylbLG



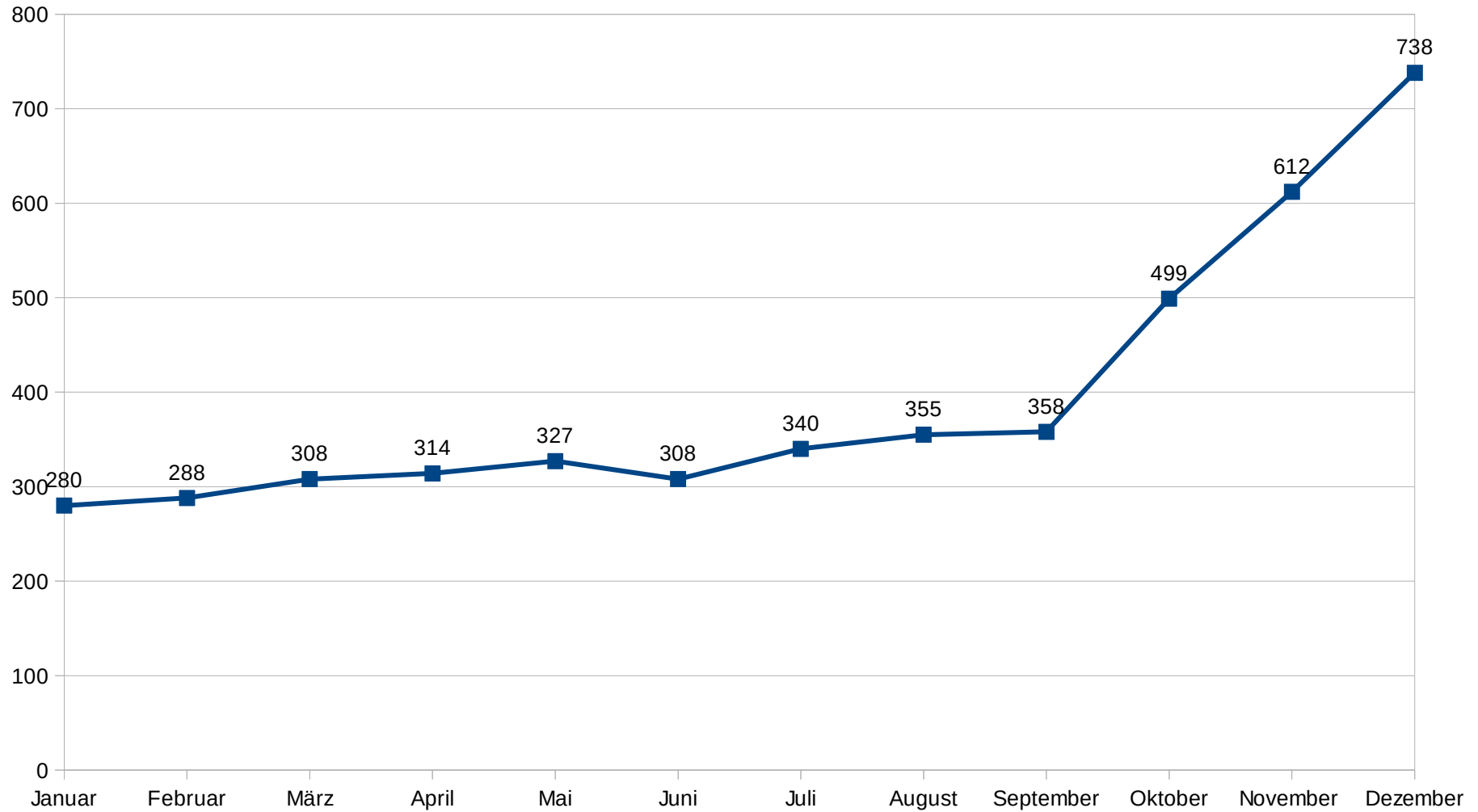
2014

Anzahl der Leistungsempfänger nach dem AsylbLG



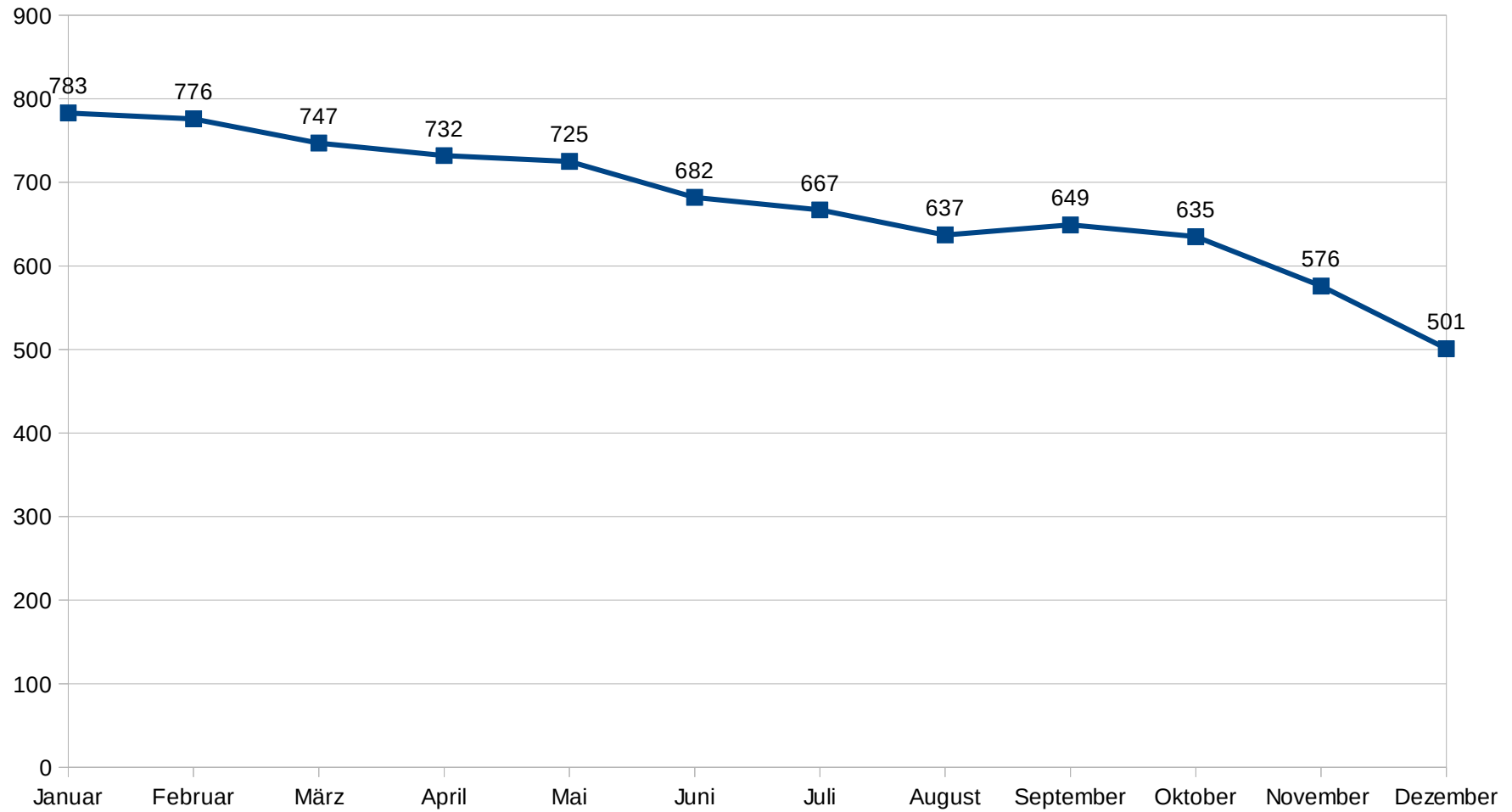
2015

Anzahl der Leistungsempfänger nach dem AsylbLG



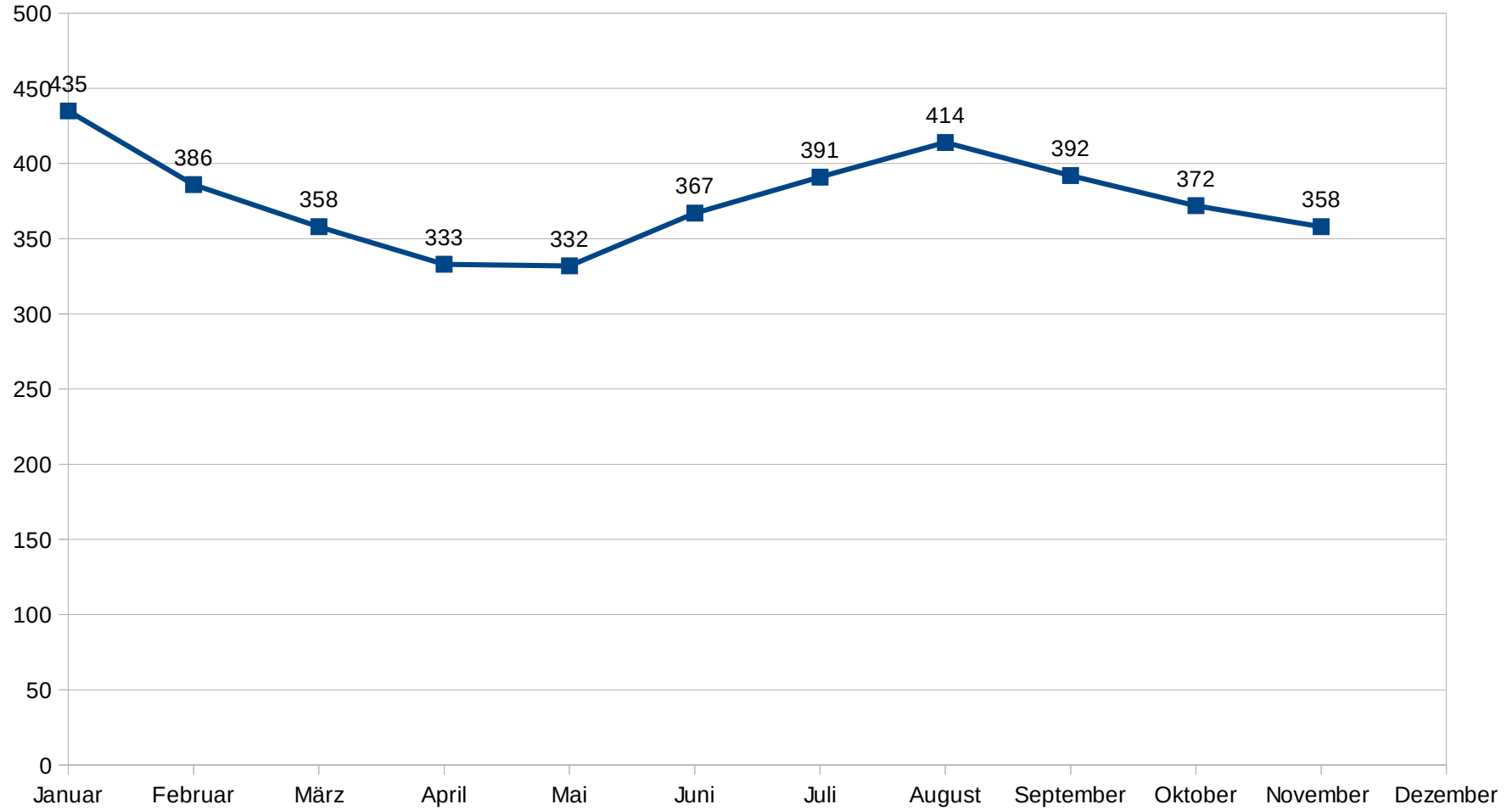
2016

Anzahl der Leistungsempfänger nach dem AsylbLG



2017

Anzahl der Leistungsempfänger nach dem AsylbLG



2017

Monatliche Pauschalen für Asylbewerber (Nahrungsmittel, Hygieneartikel, Freizeit etc.)

	Monatliche Geldleistungen nach § 3 AsylbLG ab 01.04.16 (Änderung der Barbeträge ab 01.04.16 gem. Artikel 3 des Gesetzes zur Einführung beschleunigter Asylverfahren)	Leistungen nach § 2 AsylbLG ab 01.01.17 (ab dem 16. Monat des Aufenthaltes im Bundesgebiet)
Alleinstehende oder alleinerziehende Erwachsene	354 €	409 €
Ehe- bzw. Lebenspartner	318 €	368 €
haushaltsangehörige Erwachsene	284 €	327 €
Jugendliche und Kinder ab Beginn 15. Lebensjahr bis Vollendung 18. Lebensjahr	276 €	311 €
ab Beginn 7. Lebensjahr bis Vollendung 14. Lebensjahr	242 €	291 €
bis Vollendung 6. Lebensjahr	214 €	237 €

Zugänge & Abgänge von Leistungsempfängern

Datum	Zugänge					Abgänge					Leistungs-empfänger	tatsächlich anwesende Flüchtlinge
	Zu-weisungen nach dem FlüAG	Zu-weisungen nach der AWoV NRW	Erhalt einer Duldung	Zuzug/ wieder im Leistungs-bezug	Geburt	Anspruch nach SGB II /XII Aufnahme einer Erwerbs-tätigkeit	freiwillige Ausreise/ verstorben	Aufhebung der Zuweisungen nach der AWoV NRW/Weg-züge (halbjährlich Erfassung)	Ab-schiebung	Illegalität		
Stand: 31.12.16											501	780
01.01.17						65				1	435	779
31.01.17						2					433	779
01.02.17				4		45	1			5	386	777
02.02.17				1							387	778
14.02.17		2					5				382	775
25.02.17							2				380	773
28.02.17						1	1				378	772
01.03.17				1		19			1	1	358	771
02.03.17							3				355	768
24.03.17	2						4				353	766
31.03.17							1			1	351	764
01.04.17						18					333	764
21.04.17										1	332	763
25.04.17	1						1				332	763
02.05.17	4					3					333	767
09.05.17	13						1				345	779
10.05.17	1										346	780
11.05.17	1										347	781
15.05.17	10										357	791
17.05.17									1		356	790
22.05.17	1	1									357	792
23.05.17	7										364	799

Zugänge & Abgänge von Leistungsempfängern

Datum	Zugänge					Abgänge					Leistungs-empfänger	tatsächlich anwesende Flüchtlinge
	Zu-weisungen nach dem FlüAG	Zu-weisungen nach der AWoV NRW	Erhalt einer Duldung	Zuzug/ wieder im Leistungs-bezug	Geburt	Anspruch nach SGB II /XII Aufnahme einer Erwerbs-tätigkeit	freiwillige Ausreise/ verstorben	Aufhebung der Zuweisungen nach der AWoV NRW/Weg-züge (halbjährlich Erfassung)	Ab-schiebung	Illegalität		
24.05.17	7										371	806
29.05.17	10										381	816
30.05.17	5										386	821
01.06.17						19					367	821
02.06.17	4										371	825
06.06.17	6										377	831
08.06.17	9										386	840
13.06.17	15	1									401	856
15.06.17				1					3		399	854
19.06.17	10										409	864
20.06.17	5								1		413	868
27.06.17	16										429	884
30.06.17									1	1	427	882
01.07.17						13		23			391	859
06.07.17	14										405	873
07.07.17	1										406	874
10.07.17	1	1									407	876
12.07.17	16									2	421	890
19.07.17	18										439	908
31.07.17						8			1	3	427	904
01.08.17						13					414	904
17.08.17					1						415	905
31.08.17						2		1		1	411	903
01.09.17				1	1	21					392	905

Zugänge & Abgänge von Leistungsempfängern

Datum	Zugänge					Abgänge					Leistungs-empfänger	tatsächlich anwesende Flüchtlinge
	Zu-weisungen nach dem FlüAG	Zu-weisungen nach der AWoV NRW	Erhalt einer Duldung	Zuzug/ wieder im Leistungs-bezug	Geburt	Anspruch nach SGB II /XII Aufnahme einer Erwerbs-tätigkeit	freiwillige Ausreise/ verstorben	Aufhebung der Zuweisungen nach der AWoV NRW/Weg-züge (halbjährlich Erfassung)	Ab-schiebung	Illegalität		
06.09.17					1						393	906
25.09.17							3				390	903
30.09.17											390	903
01.10.17						18					372	903
09.10.17	1								1		372	903
26.10.17									1		371	902
20.10.17									1		370	901
24.10.17	1										371	902
25.10.17									1		370	901
01.11.17						11			1		358	900
Gesamt:	179	5	0	8	3	258	22	24	13	16		